

Jeugdhulp

1e kwartaal

2015



Centraal Bureau
voor de Statistiek



Jeugdhulp

1e kwartaal

2015

Verklaring van tekens

Niets (blanco)	Een cijfer kan op logische gronden niet voorkomen
.	Het cijfer is onbekend, onvoldoende betrouwbaar of geheim
*	Voorlopige cijfers
**	Nader voorlopige cijfers
2014–2015	2014 tot en met 2015
2014/2015	Het gemiddelde over de jaren 2014 tot en met 2015
2014/'15	Oogstjaar, boekjaar, schooljaar enz., beginnend in 2014 en eindigend in 2015
2012/'13–2014/'15	Oogstjaar, boekjaar, enz., 2012/'13 tot en met 2014/'15

In geval van afronding kan het voorkomen dat het weergegeven totaal niet overeenstemt met de som van de getallen.

Colofon

Uitgever

Centraal Bureau voor de Statistiek
Henri Faasdreef 312, 2492 JP Den Haag
www.cbs.nl

Prepress: Textcetera, Den Haag
Ontwerp: Edenspiekermann

Inlichtingen

Tel. 088 570 70 70, fax 070 337 59 94
Via contactformulier: www.cbs.nl/infoservice

Bestellingen

verkoop@cbs.nl
Fax 045 570 62 68

© Centraal Bureau voor de Statistiek, Den Haag/Heerlen/Bonaire, 2015.
Verveelvoudigen is toegestaan, mits het CBS als bron wordt vermeld.

Inhoud

1.	214 duizend jongeren met jeugdhulp	4
1.1	Jongens ontvangen vaker jeugdhulp dan meisjes	6
1.2	De meeste jeugdhulp bij kinderen in de basisschoolleeftijd	6
1.3	Relatief minder allochtone jongeren in jeugdhulp	7
1.4	Tien procent jeugdhulpontvangers ook in jeugdbescherming	7
1.5	Hoogste aandeel jeugdhulp in drie Groningse gemeenten	8
1.6	Aantal hulptrajecten in het eerste kwartaal toegenomen	11
1.7	Meeste hulptrajecten gericht op behandeling	12
1.8	Meeste jeugdhulp doorverwezen door huisarts	12
1.9	Meeste hulptrajecten duren korter dan een half jaar	13
1.10	Jeugdhulptraject vaak volgens plan beëindigd	14
	Begrippenlijst	16

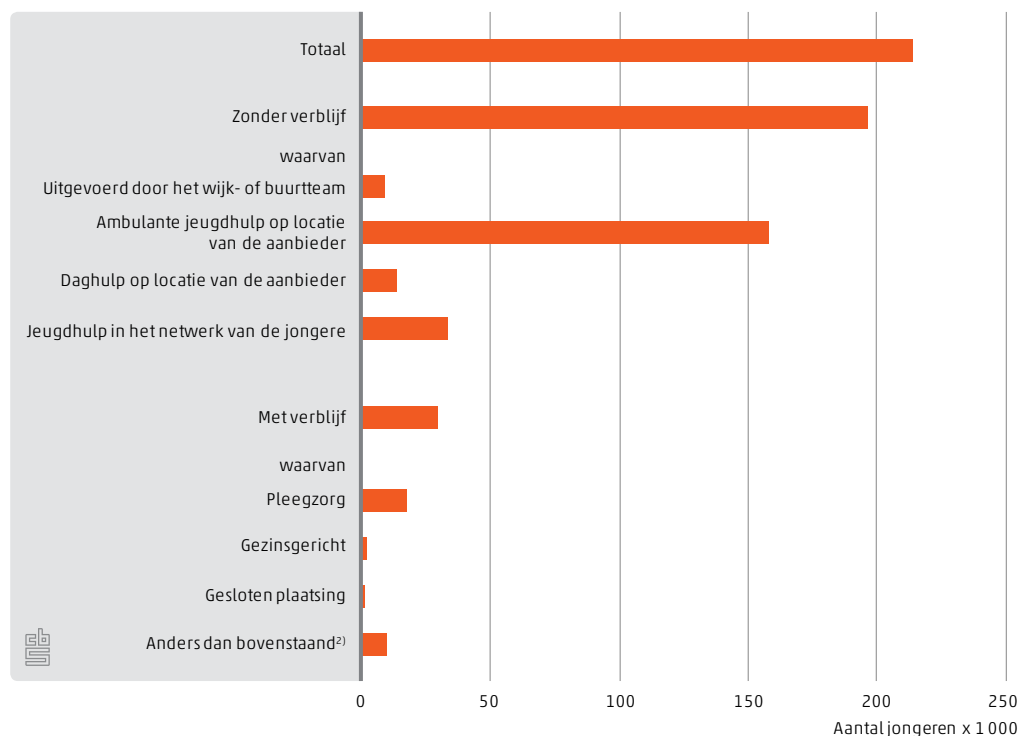
1.

214 duizend jongeren

met jeugdhulp

In het eerste kwartaal van 2015 kregen 214 duizend jongeren jeugdhulp. Voor de meeste jongeren, 158 duizend, was dat in de vorm van ambulante jeugdhulp op de locatie van de jeugdhulpaanbieder. Ruim 29 duizend jongeren kregen jeugdhulp met verblijf. Hiervan waren 17 duizend jongeren in een pleeggezin opgenomen en tweeduizend ondergebracht in gezinsgerichte opvang (figuur 1.0.1).

1.0.1 Jongeren met jeugdhulp, 1e kwartaal 2015*¹⁾



Bron: CBS.

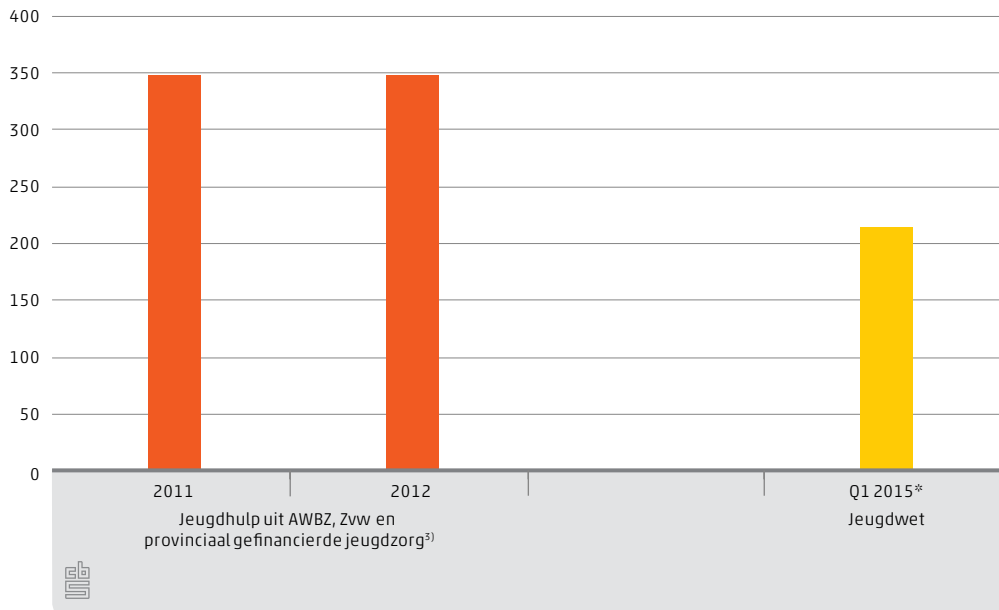
¹⁾ Personen van 0 tot en met 22 jaar. Jongeren met meerdere hulpvormen komen meerdere malen in de figuur voor.

²⁾ Verblijf bij een jeugdhulpaanbieder anders dan pleegzorg, gezinsgerichte jeugdhulp of gesloten plaatsing.

Het aantal jongeren met jeugdhulp in het eerste kwartaal van 2015 bedraagt ongeveer 60 procent van het aantal jongeren dat in het gehele jaar 2012 jeugdhulp ontving (figuur 1.0.2). Voor het ingaan van de Jeugdwet op 1 januari 2015 was de jeugdhulp deels gefinancierd volgens de Algemene Wet Bijzondere Ziektekosten (AWBZ) en de Zorgverzekeringswet (Zvw) en deels door de provincies. Het cijfer over 2015 laat zich lastig vergelijken met dat over 2011 en 2012. Het beschrijft immers een kwartaal waar 2011 en 2012 jaarcijfers zijn.

1.0.2 Jongeren met jeugdhulp, 2011-1e kwartaal 2015¹⁾²⁾

Aantal jongeren x 1 000



Bron: CBS.

¹⁾ Personen van 0 tot en met 22 jaar.

²⁾ De cijfers over 2011 en 2012 beslaan gehele kalenderjaren; het cijfer over Q1 2015 betreft uitsluitend het eerste kwartaal van dit jaar.

³⁾ Provinciaal gefinancierde jeugdzorg exclusief jeugdbescherming en jeugdreclassering.

1.1 Jongens ontvangen vaker jeugdhulp dan meisjes

In het eerste kwartaal van dit jaar ontvingen veel meer jongens dan meisjes jeugdhulp. Dit gold zowel voor jeugdhulp met verblijf als voor jeugdhulp zonder verblijf. In totaal kregen 85 duizend meisjes en 129 duizend jongens jeugdhulp (tabel 1.3.1).

1.2 De meeste jeugdhulp bij kinderen in de basisschoolleeftijd

De helft van alle jongeren met jeugdhulp was tussen 4 en 11 jaar oud, ruim 108 duizend in het eerste kwartaal van 2015. Dat komt overeen met 7,2 procent van alle kinderen in Nederland in deze leeftijdsklasse. Bij de jongste kinderen tot en met drie jaar lag dit aandeel met 1,1 procent flink lager. Bij de 12- tot en met 17-jarigen was het aandeel jongeren met jeugdhulp 7,7 procent en bij jongeren vanaf 18 jaar kwam jeugdhulp in veel mindere mate voor: 0,4 procent. Over alle leeftijdsklassen tezamen was het aandeel jongeren met jeugdhulp 4,8 procent. Als de groep van 18 jaar en ouder buiten beschouwing gelaten wordt, was het aandeel 6,1 procent.

1.3 Relatief minder allochtone jongeren in jeugdhulp

In het eerste kwartaal van 2015 ontvingen 30 590 niet-westerse allochtone jongeren jeugdhulp. Dit komt overeen met 4,1 procent van alle niet-westerse allochtone jongeren in Nederland. Bij westerse allochtone jongeren is dit 4,2 procent. Deze percentages zijn lager dan bij de autochtone jongeren. Vijf procent van de autochtone jongeren ontving jeugdhulp.

1.3.1 Jeugdhulp naar demografische kenmerken van de jongere, 1e kwartaal 2015*¹⁾

	Totaal jongeren in Nederland (op 1 januari 2015)	Jongeren met jeugdhulp		
		totaal	zonder verblijf	met verblijf
Totaal	4 460 825	214 130	196 640	29 440
Geslacht				
jongens	2 280 195	128 795	119 880	15 595
meisjes	2 180 630	85 335	76 760	13 840
Leeftijd in klassen				
0 tot en met 3 jaar	703 125	8 010	6 400	2 175
4 tot en met 11 jaar	1 510 070	108 670	102 365	10 615
12 tot en met 17 jaar	1 216 015	93 780	85 170	15 410
18 tot en met 22 jaar	1 031 610	3 670	2 700	1 240
Herkomst				
Autochtoon	3 366 660	169 140	157 470	20 015
Westers allochtoon	346 135	14 405	13 005	2 460
Niet-westers allochtoon	748 030	30 590	26 170	6 965

Bron: CBS.

¹⁾ Personen van 0 tot en met 22 jaar. Jongeren met meerdere hulpvormen komen meerdere malen in de figuur voor.

1.4 Tien procent jeugdhulpontvangers ook in jeugdbescherming

Bijna negentig procent van de jongeren met jeugdhulp ontving geen andere vorm van jeugdzorg.

Van alle 214 duizend jongeren met jeugdhulp in het eerste kwartaal van 2015, kregen bijna 22 duizend in dezelfde periode ook jeugdbescherming (tabel 1.4.1).

Dit komt overeen met 10 procent. Bij 1 815 jongeren was naast jeugdhulp ook een jeugd-reclasseringsmaatregel van kracht (1 procent). Er waren 740 jongeren die zowel jeugdhulp als jeugdbescherming en jeugdreclassering kregen.

Jongeren kunnen pas vanaf 12 jaar een jeugdreclasseringsmaatregel opgelegd krijgen en jeugdbescherming houdt op zodra de betreffende jongere de leeftijd van achttien jaar bereikt. Hierdoor zijn de cellen in tabel 1.4.1 voor deze leeftijdscategorieën leeg.

1.4.1 Samenloop jeugdhulp, jeugdbescherming en jeugdreclassering naar leeftijdscategorie, 1e kwartaal 2015*¹⁾

	Totaal	0 tot en met 3 jaar	4 tot en met 11 jaar	12 tot en met 17 jaar	18 tot en met 22 jaar
	Aantal jongeren				
Alleen jeugdhulp	189690	6015	99025	81275	3375
Alleen jeugdbescherming	12920	2145	5760	5015	0
Alleen jeugdreclassering	5475	0	0	2310	3165
Jeugdhulp en jeugdbescherming	21880	1995	9645	10240	0
Jeugdhulp en jeugdreclassering	1815	0	0	1520	295
Jeugdbescherming en jeugdreclassering	365	0	0	365	0
Jeugdhulp en jeugdbescherming en jeugdreclassering	740	0	0	740	0

Bron: CBS.

¹⁾ Jongeren die in het eerste kwartaal van 2015 jeugdhulp, jeugdbescherming of jeugdreclassering hadden.

1.5 Hoogste aandeel jeugdhulp in drie Groningse gemeenten

Van de in totaal 214 duizend jongeren met jeugdhulp in het eerste kwartaal van 2015 woonden er 43 duizend in Zuid-Holland.¹⁾ Zeeland had het kleinste aantal jongeren in jeugdzorg, 5 duizend. De meeste jongeren in jeugdzorg kwamen uit Rotterdam (7 duizend), Amsterdam (7 duizend) en Den Haag (6 duizend). Echter, wanneer we kijken naar het aandeel van de jongeren in jeugdzorg ten opzichte van alle jongeren in de gemeente, dan blijkt dat in de Groningse gemeenten Appingedam, Pekela en Veendam meer dan 12 procent van de jongeren tot 18 jaar jeugdhulp kreeg (zie figuur 1.5.2). Oss had het hoogste percentage jongeren van 18 jaar en ouder met jeugdhulp, namelijk 1,9 procent, gevolgd door Gennep (1,6 procent) en Zwolle (1,5 procent).

Relatief gezien werd de meeste jeugdhulp verleend in gemeenten met tussen de 50 duizend en 150 duizend inwoners (tabel 1.5.1). Dit gold zowel voor kinderen jonger dan 18 jaar als voor jongeren van 18 tot en met 22 jaar. Hoewel de verschillen bij de jongeren vanaf 18 jaar veel kleiner zijn.

¹⁾ Volgens het woonplaatsbeginsel. Zie <http://www.voordejeugd.nl/attachments/article/1373/Factsheet%20Woonplaatsbeginsel.pdf>

1.5.1 Aantal jongeren met jeugdhulp als percentage van het totale aantal jongeren, naar gemeentegrootte, 1e kwartaal 2015*

	% van het totale aantal personen van 0 tot en met 17 jaar	% van het totale aantal personen van 18 tot en met 22 jaar
Totaal Nederland	6,14	0,36
Gemeenten met		
minder dan 5 000 inwoners	4,32	0,20
5 000 tot 10 000 inwoners	5,44	0,16
10 000 tot 20 000 inwoners	5,93	0,34
20 000 tot 50 000 inwoners	6,08	0,35
50 000 tot 100 000 inwoners	6,67	0,43
100 000 tot 150 000 inwoners	6,70	0,35
150 000 tot 250 000 inwoners	6,47	0,35
250 000 inwoners of meer	5,01	0,32

Bron: CBS.

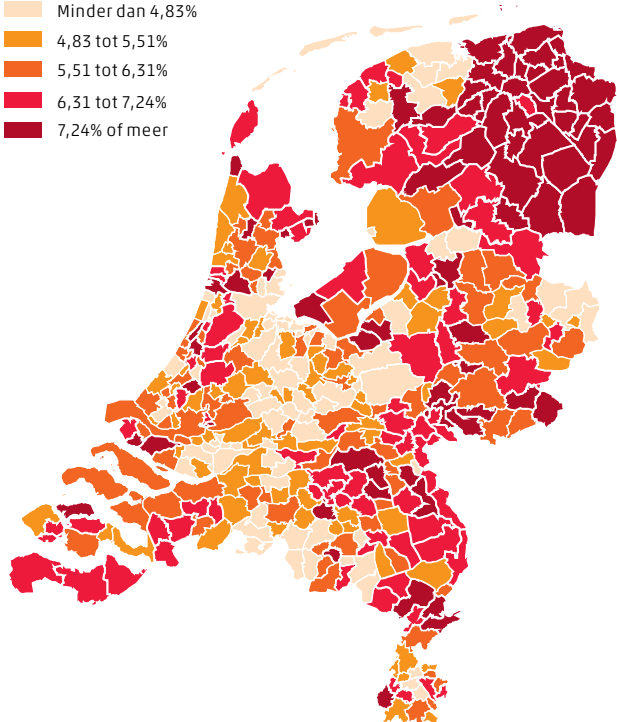
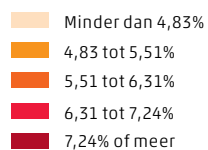
Wat is een hulptraject?

De cijfers van het CBS over dit onderwerp gaan soms over de (aantallen) jongeren en soms over de (aantallen) jeugdhulptrajecten. Een jeugdige kan één of meerdere hulptrajecten tegelijk doorlopen. Een hulptraject bestaat uit een combinatie van hulpvorm en aanvangsdatum. Omdat een jongere meerdere trajecten tegelijk kan doorlopen, verschilt het aantal jeugdhulptrajecten van het aantal jongeren dat het CBS rapporteert: het aantal hulptrajecten komt hoger uit.

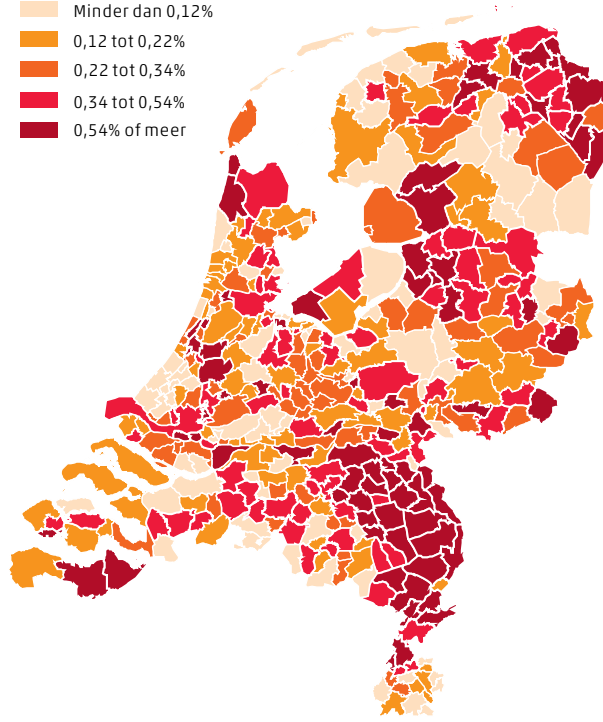
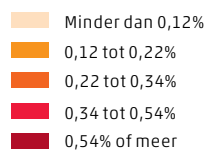
Als een jongere in één periode meerdere hulptrajecten doorloopt met dezelfde hulpvorm dan worden deze trajecten samengenomen. In de cijfers tellen deze dan mee als één doorlopend hulptraject. Dit gebeurt ook als de aanvangsdatums verschillen: het gaat erom dat de hulptrajecten elkaar overlappen. De aanvangsdatum wordt in dat geval gezien als de datum waarop de hulp voor het eerst is gestart, en de einddatum is de datum waarop de laatste hulp wordt beëindigd.

1.5.2 Jongeren met jeugdhulp als percentage van het totale aantal jeugdigen, naar gemeente en jeugdregio, 1e kwartaal 2015*¹⁾

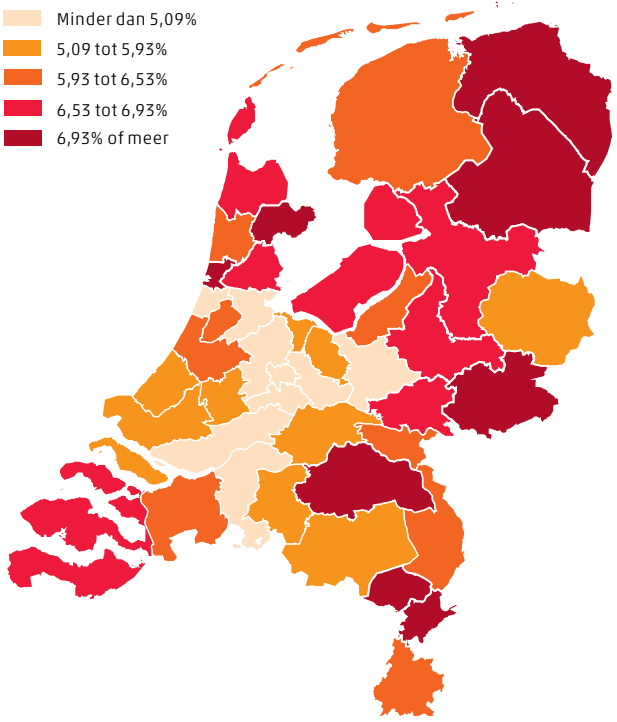
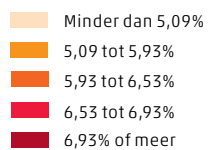
Jeugdhulp 0 t/m 17 jaar, naar gemeente



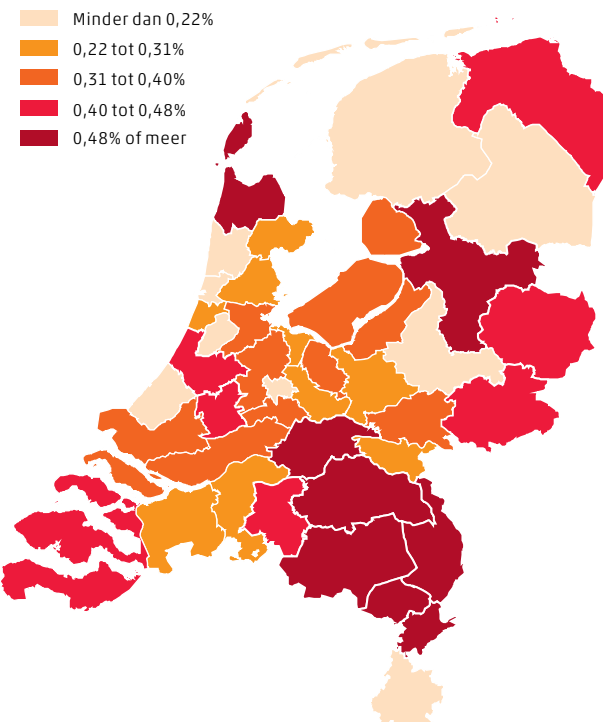
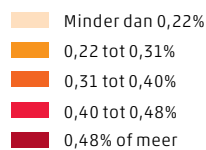
Jeugdhulp 18 t/m 22 jaar, naar gemeente



Jeugdhulp 0 t/m 17 jaar, naar jeugdregio



Jeugdhulp 18 t/m 22 jaar, naar jeugdregio



Bron: CBS.

¹⁾ Linker figuren: personen van 0 tot en met 17 jaar. Rechter figuren personen van 18 tot en met 22 jaar.



1.6 Aantal hulptrajecten in het eerste kwartaal toegenomen

Gedurende het eerste kwartaal van 2015 is het aantal lopende hulptrajecten²⁾ flink toegenomen. Op 1 januari waren 201 duizend jeugdhulptrajecten actief en op 31 maart 229 duizend, een toename van bijna 14 procent (tabel 1.6.1).

Vanwege de invoering van de Jeugdwet per 1 januari 2015 was het aantal inschrijvingen, voornamelijk vanwege administratieve redenen, op deze datum zeer groot. Dit geeft een vertekend beeld van de werkelijke in- en uitstroom in het eerste kwartaal van 2015. Daarom is er voor gekozen om in deze rapportage de instroom te definiëren als nieuwe trajecten met een begindatum vanaf 2 januari 2015 tot en met 31 maart 2015.

De relatieve uitstroom, dat wil zeggen de uitstroom ten opzichte van het totaal aantal actieve hulptrajecten, is het grootst bij gesloten plaatsing. In totaal zijn 257 duizend hulptrajecten tijdens het eerste kwartaal actief geweest: deze trajecten liepen op enig moment tijdens de eerste drie maanden van 2015. Daarvan betrof het 225 duizend keer een hulptraject zonder verblijf, en 32 duizend keer een hulptraject met verblijf.

1.6.1 Stromen van jeugdhulptrajecten, naar hulpvorm, 1e kwartaal 2015*¹⁾

	Beginstand (1 januari 2015)	Instroom	Uitstroom	Eindstand (31 maart 2015)	Actief in Q1 ²⁾
Totaal jeugdhulp	201 450	56 285	28 415	229 320	257 735
Totaal zonder verblijf	173 395	51 905	24 330	200 970	225 300
waarvan					
uitgevoerd door het wijk- of buurtteam	3 805	5 020	1 320	7 505	8 825
ambulante jeugdhulp op locatie van de aanbieder	129 465	37 780	14 940	152 300	167 240
daghulp op locatie van de aanbieder	12 200	2 130	1 405	12 925	14 330
jeugdhulp in het netwerk van de jeugdige	27 925	6 975	6 660	28 240	34 900
Totaal met verblijf	28 060	4 380	4 090	28 350	32 435
waarvan					
pleegzorg	16 765	1 365	1 320	16 815	18 130
gezinsgericht	2 035	370	340	2 070	2 410
gesloten plaatsing	1 070	385	330	1 125	1 455
overig met verblijf ³⁾	8 185	2 255	2 100	8 340	10 440

Bron: CBS.

¹⁾ Jeugdhulptrajecten van personen van 0 tot en met 22 jaar.

²⁾ Jeugdhulptrajecten die op enig moment tijdens het eerste kwartaal van 2015 liepen.

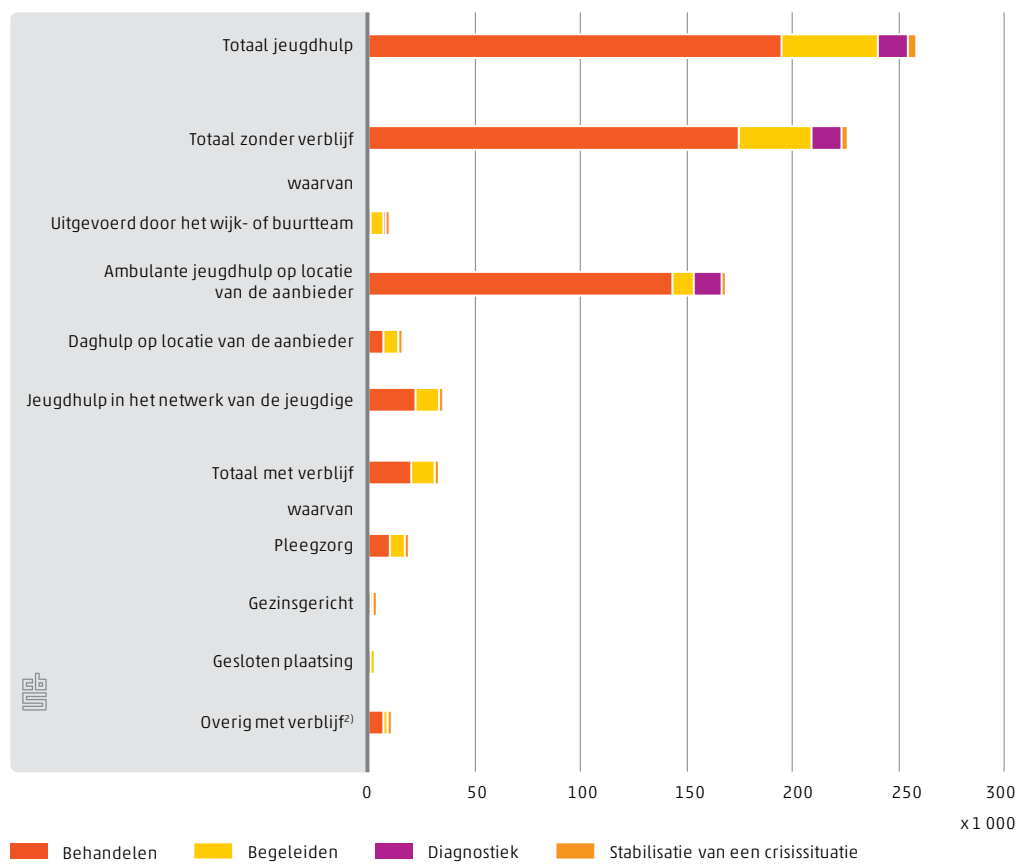
³⁾ Verblijf bij een jeugdhulpaanbieder anders dan pleegzorg, gezinsgerichte jeugdhulp of gesloten plaatsing.

²⁾ Lopende hulptrajecten zijn trajecten die op het peilmoment nog niet beëindigd zijn.

1.7 Meeste hulptrajecten gericht op behandeling

Van alle 257 duizend jeugdhulptrajecten die op enig moment tijdens het eerste kwartaal van dit jaar liepen, was 76 procent gericht op behandeling. Bij 18 procent van de hulptrajecten betrof het begeleiding (figuur 1.7.1). De overige trajecten waren gericht op diagnostiek (6 procent) en stabilisatie van een crisissituatie (1 procent). Ten opzichte van de andere vormen van jeugdhulp deden wijk- en buurtteams relatief vaker aan begeleiding en minder aan behandeling en stabilisatie van een crisissituatie.

1.7.1 Jeugdhulptrajecten naar hulpvorm en perspectief, 1e kwartaal 2015* 1)



Bron: CBS.

¹⁾ Jeugdhulptrajecten van personen van 0 tot en met 22 jaar.

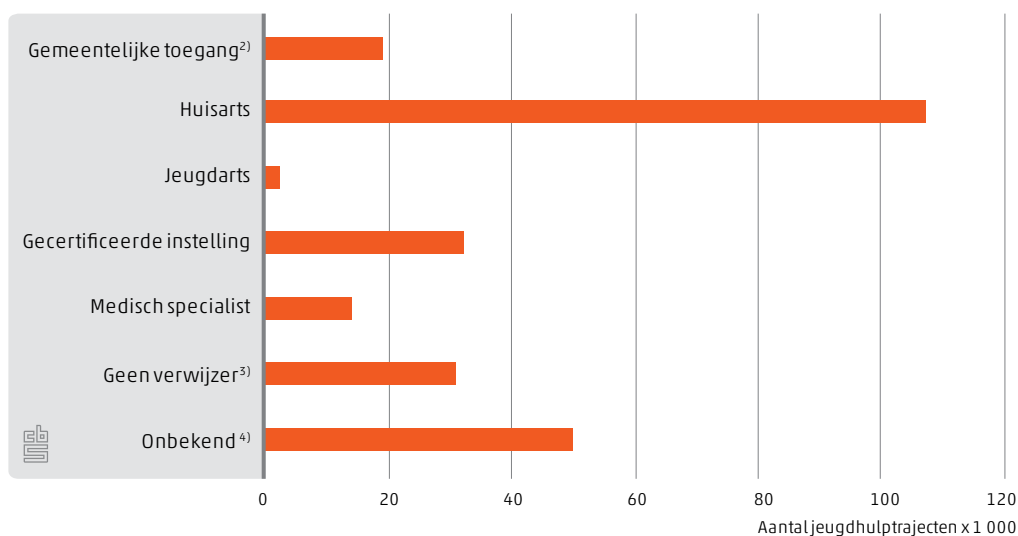
²⁾ Verblijf bij een jeugdhulpaanbieder anders dan pleegzorg, gezinsgerichte jeugdhulp of gesloten plaatsing.

1.8 Meeste jeugdhulp doorverwezen door huisarts

Van alle hulptrajecten die op enig moment in het eerste kwartaal van dit jaar actief waren, zijn er 107 700 gestart na verwijzing door een huisarts (figuur 1.8.1).

Daarnaast zijn 33 duizend hulptrajecten gestart via gecertificeerde instellingen. Van ruim 50 duizend trajecten is de verwijzer niet bekend. Dit betreft trajecten die voor 1 januari 2015 zijn gestart.

1.8.1 Jeugdhulptrajecten naar verwijzer, peildatum 31 maart 2015*1)



Bron: CBS.

¹⁾ Jeugdhulptrajecten van personen van 0 tot en met 22 jaar.

²⁾ Hieronder vallen ook de verwijzingen van de politie, het Advies- en Meldpunt Huiselijk geweld en Kindermishandeling (AMHK) en het onderwijs.

³⁾ Jeugdhulp die vrij toegankelijk is.

⁴⁾ Betreft alleen verwijzingen vóór 1-1-2015.

Er waren 31 duizend jeugdhulptrajecten in het eerste kwartaal van 2015 zonder verwijzer. Dit betreft vrij toegankelijke jeugdhulp. De gemeente bepaalt zelf welke jeugdhulp vrij toegankelijk is. Daarom kan het per gemeente anders zijn. Daarnaast hadden 50 duizend trajecten een onbekende verwijzer. Dit betreft trajecten die voor 1 januari 2015 zijn gestart en waarvan de verwijzer niet meer te achterhalen was.

1.9 Meeste hulptrajecten duren korter dan een half jaar

Van alle 28 415 jeugdhulptrajecten die in het eerste kwartaal van 2015 zijn beëindigd (de uitstroom, zie tabel 1.6.1), hebben er 15 duizend korter dan drie maanden geduurd (53 procent). Tachtig procent van de jeugdhulptrajecten duurde korter dan een jaar. Een jeugdhulptraject duurde gemiddeld 245 dagen. Alleen pleegzorgtrajecten vormen daarop een uitzondering, die duurden gemiddeld ruim twee keer zo lang, namelijk 661 dagen (tabel 1.9.1).

1.9.1 Doorlooptijd van verleende jeugdhulp, naar hulpvorm, 1e kwartaal 2015*1)

	Duur van het jeugdhulptraject					Gemiddelde duur
	0 tot 3 maanden	3 tot 6 maanden	6 tot 12 maanden	12 tot 36 maanden	langer dan 36 maanden	
Totaal	15 030	3 555	4 250	4 645	945	245
Zonder verblijf waarvan	12 960	3 080	3 660	3 985	645	228
uitgevoerd door het wijk- of buurtteam	875	125	165	110	50	212
ambulante jeugdhulp op locatie van de aanbieder	8 860	1 750	1 675	2 265	390	213
daghulp op locatie van de aanbieder	535	210	300	325	40	277
jeugdhulp in het netwerk van de jeugdige	2 695	995	1 525	1 290	160	255
Totaal met verblijf	2 070	475	590	655	300	343
waarvan						
pleegzorg	475	175	170	260	240	661
gezinsgericht	200	35	50	35	15	230
gesloten plaatsing	140	60	70	55	.	203
overig met verblijf ²⁾	1 250	205	300	305	40	184

Bron: CBS.

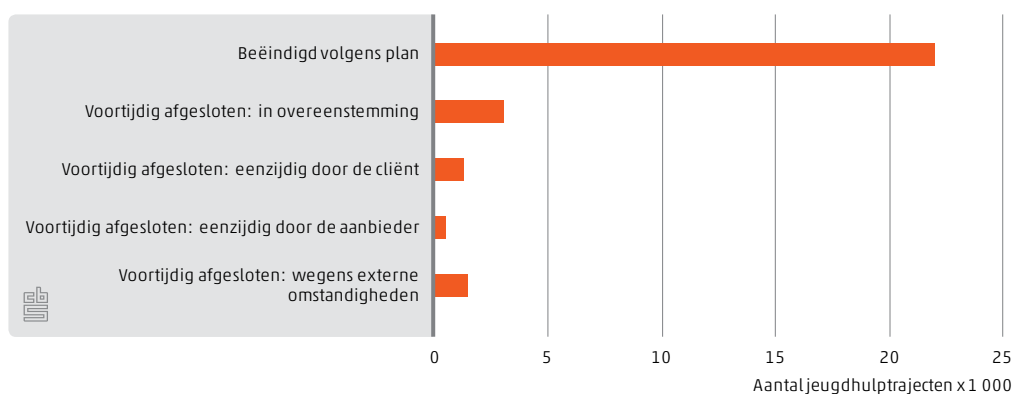
¹⁾ Jeugdhulptrajecten van personen van 0 tot en met 22 jaar, die zijn beëindigd tijdens het eerste kwartaal van 2015.

²⁾ Verblijf bij een jeugdhulpaanbieder anders dan pleegzorg, gezinsgerichte jeugdhulp of gesloten plaatsing.

1.10 Jeugdhulptraject vaak volgens plan beëindigd

Van alle 28 415 jeugdhulptrajecten die in het eerste kwartaal van dit jaar werden beëindigd, werden er 22 duizend beëindigd volgens plan (figuur 1.10.1). Dit komt overeen met 77 procent van de gevallen. Naast het beëindigen volgens plan werd 11 procent van de gevallen voortijdig afgesloten in overeenstemming tussen cliënt en aanbieder. Eenzijdige beëindiging door de jeugdige of door de aanbieder kwam veel minder vaak voor: respectievelijk in 4,6 en 1,9 procent van de gevallen.

1.10.1 Beëindigde jeugdhulptrajecten, naar reden beëindiging, 1e kwartaal 2015*1)



Bron: CBS.

¹⁾ Jeugdhulptrajecten voor personen van 0 tot en met 22 jaar, beëindigd in het eerste kwartaal van 2015.

Meer informatie over jeugdhulp kunt u vinden op de website van CBS:

Jongeren met jeugdzorg en jeugdzorgtrajecten; wijken, 2015
<http://statline.cbs.nl/Statweb/publication/?DM=SLNL&PA=82964NED>

Jongeren met meerdere vormen van jeugdzorg; persoonskenmerken, regio
<http://statline.cbs.nl/Statweb/publication/?DM=SLNL&PA=82965NED>

Trajecten jeugdzorg; duur, regio, peildatum
<http://statline.cbs.nl/Statweb/publication/?DM=SLNL&PA=82967NED>

Trajecten jeugdzorg; gemeente, peildatum
<http://statline.cbs.nl/Statweb/publication/?DM=SLNL&PA=82968NED>

Jongeren met jeugdzorg; geslacht, leeftijd, peildatum
<http://statline.cbs.nl/Statweb/publication/?DM=SLNL&PA=82969NED>

Jeugdhulptrajecten; verloop, duur, verwijzer, perspectief
<http://statline.cbs.nl/Statweb/publication/?DM=SLNL&PA=82970NED>

Jeugdhulptrajecten; verloop, duur, verwijzer, regio
<http://statline.cbs.nl/Statweb/publication/?DM=SLNL&PA=82971NED>

Indicatoren jeugdzorg; gemeenten
<http://statline.cbs.nl/Statweb/publication/?DM=SLNL&PA=82972NED>

Begrippenlijst

Jeugdhulp

Conform artikel 1.1 van de Jeugdwet is jeugdhulp:

- 1°. ondersteuning van en hulp en zorg, niet zijnde preventie, aan jongeren en hun ouders bij het verminderen, stabiliseren, behandelen en opheffen van of omgaan met de gevolgen van psychische problemen en stoornissen, psychosociale problemen, gedragsproblemen of een verstandelijke beperking van de jeugdige, of opvoedingsproblemen van ouders;
- 2°. het bevorderen van de deelname aan het maatschappelijk verkeer en van het zelfstandig functioneren van jongeren met een verstandelijke, lichamelijke of zintuiglijke beperking, een chronisch psychisch probleem of een psychosociaal probleem en die de leeftijd van achttien jaar nog niet hebben bereikt, en
- 3°. het ondersteunen bij of het overnemen van activiteiten op het gebied van de persoonlijke verzorging gericht op het opheffen van een tekort aan zelfredzaamheid bij jongeren met een verstandelijke, lichamelijke of zintuiglijke beperking of een somatische of psychiatrische aandoening of beperking, die de leeftijd van achttien jaar nog niet hebben bereikt, met dien verstande dat de leeftijdsgrens van achttien jaar niet geldt voor jeugdhulp in het kader van jeugdstrafrecht;

In de Jeugdwet zijn randvoorwaarden en kwaliteitseisen opgenomen waaraan de jeugdhulp en/of jeugdhulpaanbieders moeten voldoen, zoals dossiervorming, een plan (hulpverleningsplan, behandelplan) en bewaking en beheersing van de kwaliteit. Voor de jeugdhulp waarover aan CBS gerapporteerd moet worden gelden al deze randvoorwaarden en eisen.

Als een jeugdhulpaanbieder een jeugdige (anonieme) adviezen of consulten biedt, ook al is dat voorafgaande aan de start van jeugdhulp, dan geldt dit niet als jeugdhulp waarover gegevens verstrekt moeten worden aan CBS. Dit geldt tevens voor het verstrekken van folders en overige vormen van informatie.

De volgende vormen van jeugdhulp worden onderscheiden:

Jeugdhulp zonder verblijf

Hulp en zorg zoals deze bedoeld en beschreven is in de Jeugdwet (2014). Het betreft hulp en zorg aan jongeren en hun ouders bij psychische, psychosociale en of gedragsproblemen, een verstandelijke beperking van de jongere, of opvoedingsproblemen van de ouders. De jongere verblijft thuis, in het eigen gezin. Of anders gezegd, de jongere slaapt thuis. In ieder geval formeel. Het kan zijn dat de jongere bij opa en oma slaapt of bij iemand anders, echter dit is dan niet formeel zo geregeld.

Uitgevoerd door het wijk- of buurtteam – Nagenoeg elke gemeente werkt met de inzet van wijk- of buurtteams. Soms beperken deze teams zich tot het coördineren van de hulp aan de jongere, maar veelal bieden deze teams ook zelf hulp.

Ambulante jeugdhulp op locatie van de aanbieder – Ambulante jeugdhulp op locatie betreft ambulante hulp of groepsgesprekken op het kantoor waarbij in principe één (algemene) expertise tegelijkertijd binnen de hulpverlening wordt ingezet.

Daghulp op locatie van de aanbieder – Bij daghulp is een begeleider of hulpverlener minimaal een dagdeel in de nabije omgeving van de jongere. De hulp kan individueel plaatsvinden, maar ook in een groep. Dagbesteding en dagstructurering vallen hier ook onder. Daghulp vindt plaats op de locatie van de aanbieder. Een belangrijk kenmerk van de dagbehandeling is dat een multidisciplinair team voor de dagbehandeling wordt ingezet. Het gaat bijvoorbeeld om een combinatie van fysiotherapie, gedragstherapie en psychotherapie die tijdens de dagbehandeling wordt ingezet.

Jeugdhulp in het netwerk van de jongere – Jeugdhulp in het netwerk van de jongere vindt plaats bij de jongere thuis, op school of elders in het netwerk van de jongere. In ieder geval niet op locatie bij de aanbieder. De intensiteit kan variëren van één of enkele uren tot 24 uur per dag.

Jeugdhulp met verblijf

Hulp en zorg zoals deze bedoeld en beschreven is in de Jeugdwet (2014). Het betreft hulp en zorg aan jongeren en hun ouders bij psychische, psychosociale en of gedragsproblemen, een verstandelijke beperking van de jongere, of opvoedingsproblemen van de ouders. De jongere verblijft elders. Of anders gezegd, de jongere slaapt formeel niet thuis in het eigen gezin. Dit betekent dat het hier alleen om de verblijfsvormen gaat waarbij er sprake is van een overnachting. Ook verblijf in logeerhuizen, alleen tijdens weekenden of juist door de week, vallen onder jeugdhulp met verblijf.

Pleegzorg – Vorm van jeugdhulp waarbij een jongere (tijdelijk) wordt opgenomen in een pleeggezin en waarbij pleegkind, pleegouders en eigen ouders worden begeleid door een pleegzorgaanbieder.

Gezinsgericht – Alle vormen van verblijf die een gezinssituatie benaderen, maar geen pleegzorg zijn. Te denken valt aan gezinshuizen, logeerhuizen en zorgboerderijen waar overnacht wordt.

Gesloten plaatsing – De jongere verblijft bij een jeugdhulpaanbieder op basis van een machtiging gesloten jeugdzorg of op basis van een machtiging BOPZ (Wet Bijzondere Opname Psychiatrische Ziekenhuizen).

Overig verblijf bij een jeugdhulpaanbieder – De jongere verblijft op de accommodatie van de jeugdhulpaanbieder, veelal in een groep met andere jongeren. In feite betreft het alle vormen van verblijf die niet onder een van de voorgaande categorieën vallen. Hieronder vallen ook begeleid wonen en kamertraining.

Perspectief

Perspectief beschrijft het doel van het jeugdhulptraject. De optie 'stabilisatie van een crisissituatie' wordt alleen gebruikt als dit het enige perspectief van de door de jeugdhulpaanbieder geleverd jeugdhulp is. Hulpverlening vangt regelmatig aan met een crisissituatie. In veel gevallen leidt dit tot een langere periode van hulpverlening. In die gevallen wordt er gekozen voor de perspectieven begeleiden of behandelen. De optie diagnostiek wordt vergelijkbaar alleen gehanteerd als diagnostiek het enige perspectief is. Bij begeleiden om activiteiten waarmee een jeugdige wordt ondersteund bij het uitvoeren van dagelijkse levensverrichtingen en het aanbrengen en behouden van structuur in en regie over het persoonlijk leven. Bij behandelen gaat het globaal om het oplossen of verhelpen van een psychisch, psychosociaal, gedrags- of opvoedprobleem

dan wel een psychische stoornis. Behandelen kan ook gericht zijn op het leren omgaan met, verminderen of stabiliseren van het probleem of de stoornis.

Gecertificeerde instelling

Gecertificeerde instellingen zijn organisaties die, conform de Jeugdwet, maatregelen van jeugdbescherming en jeugdreclassering uitvoeren. Deze instellingen moeten in het bezit zijn van een certificaat. Daarvoor moeten zij aan een aantal eisen voldoen gericht op het borgen van de kwaliteit van de uitvoering van de jeugdbescherming en jeugdreclassering.

Jeugdbescherming

Jeugdbescherming is een maatregel die de rechter dwingend oplegt. Dat gebeurt als een gezonde en veilige ontwikkeling van een kind of jeugdige wordt bedreigd en vrijwillige hulp niet of niet voldoende helpt. Een kind of jongere wordt dan 'onder toezicht gesteld'. Gezinsvoogden begeleiden een gezin bij de opvoeding, tot de ouders dit weer zelfstandig kunnen overnemen. Soms woont een kind daarbij – tijdelijk – niet meer thuis.

Jeugdreclassering

Jeugdreclassering is een vorm van jeugdzorg voor jongeren vanaf 12 jaar, die voor hun 18e verjaardag met de politie in aanraking zijn geweest en een proces-verbaal hebben gekregen. Indien de persoonlijkheid van de dader of de omstandigheden waaronder het misdrijf is begaan daartoe aanleiding geven, bijvoorbeeld bij jongvolwassenen met een verstandelijke beperking, kan het jeugdstrafrecht eveneens worden toegepast op jongvolwassenen in de leeftijd 18–23 jaar. De jongere krijgt op maat gesneden begeleiding van een jeugdreclasseringswerker om te voorkomen dat hij of zij opnieuw de fout ingaat. Jeugdreclassering kan worden opgelegd door kinderrechter of de officier van Justitie. Jeugdreclassering kan ook op initiatief van de Raad voor de Kinderbescherming in het vrijwillige kader worden opgestart. De begeleiding kan doorlopen tot de jongere 23 jaar wordt.

Verwijzer

De organisatie of persoon die de jongere en/of zijn/haar ouders heeft verwezen naar de jeugdhulp. Het betreft organisaties of personen die rechtstreeks jongeren en hun ouders op grond van de Jeugdwet kunnen doorverwijzen naar jeugdhulp. De Jeugdwet stelt dat tussen gemeenten en betrokkenen afspraken worden gemaakt over de voorwaarden waaronder en wijze waarop de rechtstreekse verwijzing verloopt.

Gemeentelijke toegang – De jongere is door de gemeente of een gemeentelijke organisatie aangemeld bij een jeugdhulpaanbieder.