

**Jeugd-
bescherming en
jeugdreclassering**

2015



**Jeugd-
bescherming en
jeugdreclassering
2015**

Verklaring van tekens

Niets (blanco)	Een cijfer kan op logische gronden niet voorkomen
.	Het cijfer is onbekend, onvoldoende betrouwbaar of geheim
*	Voorlopige cijfers
**	Nader voorlopige cijfers
2015–2016	2015 tot en met 2016
2015/2016	Het gemiddelde over de jaren 2015 tot en met 2016
2015/'16	Oogstjaar, boekjaar, schooljaar enz., beginnend in 2015 en eindigend in 2016
2013/'14–2015/'16	Oogstjaar, boekjaar, enz., 2013/'14 tot en met 2015/'16

In geval van afronding kan het voorkomen dat het weergegeven totaal niet overeenstemt met de som van de getallen.

Colofon

Uitgever

Centraal Bureau voor de Statistiek
Henri Faasdreef 312, 2492 JP Den Haag
www.cbs.nl

Prepress

Studio BCO, Den Haag

Ontwerp

Edenspiekermann

Inlichtingen

Tel. 088 570 70 70
Via contactformulier: www.cbs.nl/infoservice

© Centraal Bureau voor de Statistiek, Den Haag/Heerlen/Bonaire, 2016.
Vereenvoudigen is toegestaan, mits CBS als bron wordt vermeld.

Inhoud

Inleiding 4

1. 31 duizend jeugdbeschermingsmaatregelen 5

- 1.1 Aantal ondertoezichtstellingen gedaald, voogdij neemt toe 6
- 1.2 Meer jongeren met voogdij 7
- 1.3 Minder jongeren met ondertoezichtstellingen 7
- 1.4 De meeste maatregelen duren één jaar of langer 8
- 1.5 Voogdij meestal beëindigd door bereiken meerderjarigheid 8
- 1.6 Ruim 4 procent heeft tegelijkertijd jeugdreclasserings-maatregel 9
- 1.7 Bijna 20 duizend jongeren ook jeugdhulp met verblijf 10
- 1.8 Jongens iets vaker beschermd dan meisjes 11
- 1.9 Veel tieners 11
- 1.10 Niet-westerse allochtone jongeren oververtegenwoordigd in de jeugdbescherming 12
- 1.11 Jeugdbescherming vooral in Limburg, regio Rotterdam en het noorden 12

2. 7,5 duizend jongeren in jeugdreclassering 14

- 2.1 Jeugdreclassering bijna altijd beëindigd volgens plan 16
- 2.2 Alleen Toezicht en Begeleiding duurt een jaar of langer 16
- 2.3 Een derde van jongeren met jeugdreclassering ontvangt ook jeugdhulp 17
- 2.4 Jongens vaker in jeugd-reclassering dan meisjes 18
- 2.5 Meeste jeugdreclassering bij 15- tot en met 17-jarigen 18
- 2.6 Veel niet-westerse allochtone jongeren in jeugdreclassering 19
- 2.7 Jeugdreclassering vooral in drie grootste steden en Limburg 19
- 2.8 Herhaald beroep jeugd-bescherming en jeugdreclassering 21

Begrippenlijst 23

Inleiding

Vanaf 1 januari 2015 zijn de gemeenten verantwoordelijk voor hulp aan jongeren. Dat is vastgelegd in de Jeugdwet. Om de gemeenten bij de uitvoering ervan te ondersteunen is in de Jeugdwet een regeling opgenomen voor het ontsluiten van beleidsinformatie.

De beleidsinformatie betreft informatie over jeugdhulpgebruik en de inzet van jeugdbescherming en jeugdreclassering. Jeugdhulpaanbieders en gecertificeerde instellingen verstrekken hierover gegevens aan CBS.

In deze rapportage staan de resultaten over de verstrekte jeugdbescherming en jeugdreclassering in 2015. De resultaten over jeugdhulp worden in een aparte rapportage beschreven.

1.

31 duizend

jeugdbeschermings-

maatregelen

Op 31 december 2015 waren er 31 duizend lopende jeugdbeschermingsmaatregelen. In bijna 70 procent van de gevallen betrof het een vorm van ondertoezichtstelling. Iets meer dan 30 procent van alle maatregelen was een voogdijmaatregel, al dan niet voorlopig of tijdelijk (tabel 1.0.1).

1.0.1 Jeugdbeschermingsmaatregelen, per type maatregel, 2015*

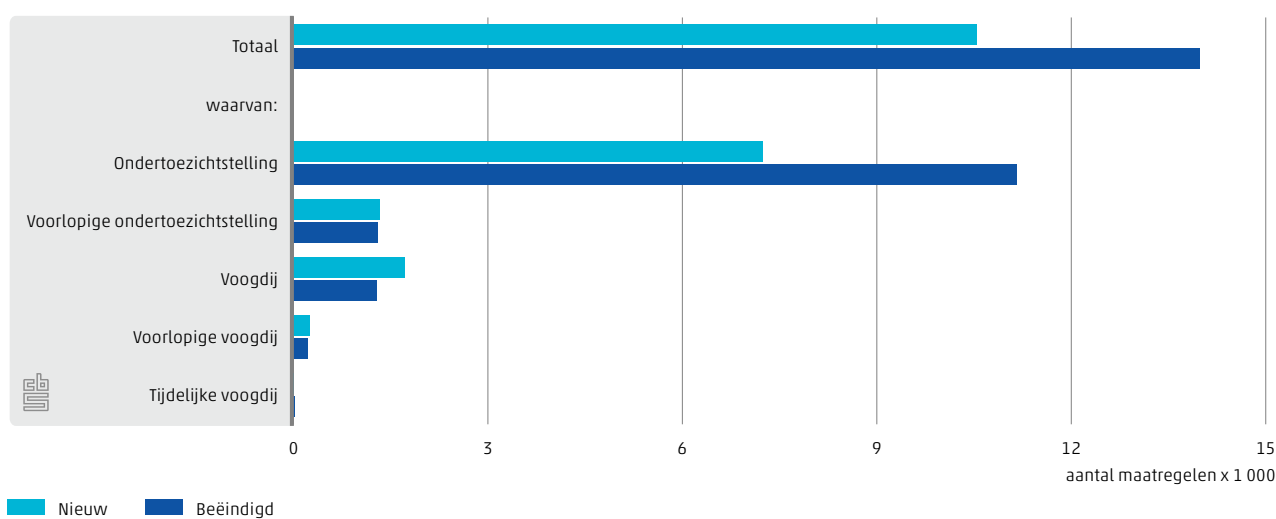
	Beginstand (1-1-2015)	Instroom	Uitstroom	Eindstand (31-12-2015)
aantal maatregelen				
Totaal	34 415	10 550	13 990	30 975
Ondertoezichtstelling	25 280	7 240	11 165	21 355
Voorlopige ondertoezichtstelling	240	1 340	1 300	280
Voogdij	8 780	1 720	1 280	9 220
Voorlopige en tijdelijke voogdij	110	250	245	120

Bron: CBS.

1.1 Aantal ondertoezichtstellingen gedaald, voogdij neemt toe

In 2015 was er een daling van het totaal aantal jeugdbeschermingsmaatregelen. Op 31 december waren er 10 procent minder maatregelen actief dan op 1 januari van datzelfde jaar. Het aantal ondertoezichtstellingen is met ruim 15 procent gedaald. In deze periode werden dus meer ondertoezichtstellingen beëindigd dan gestart (figuur 1.1.1). Het aantal voogdijmaatregelen is in 2015 daarentegen toegenomen, met iets meer dan 5 procent.

1.1.1 Aantal nieuwe en beëindigde jeugdbeschermingsmaatregelen, 2015*¹⁾



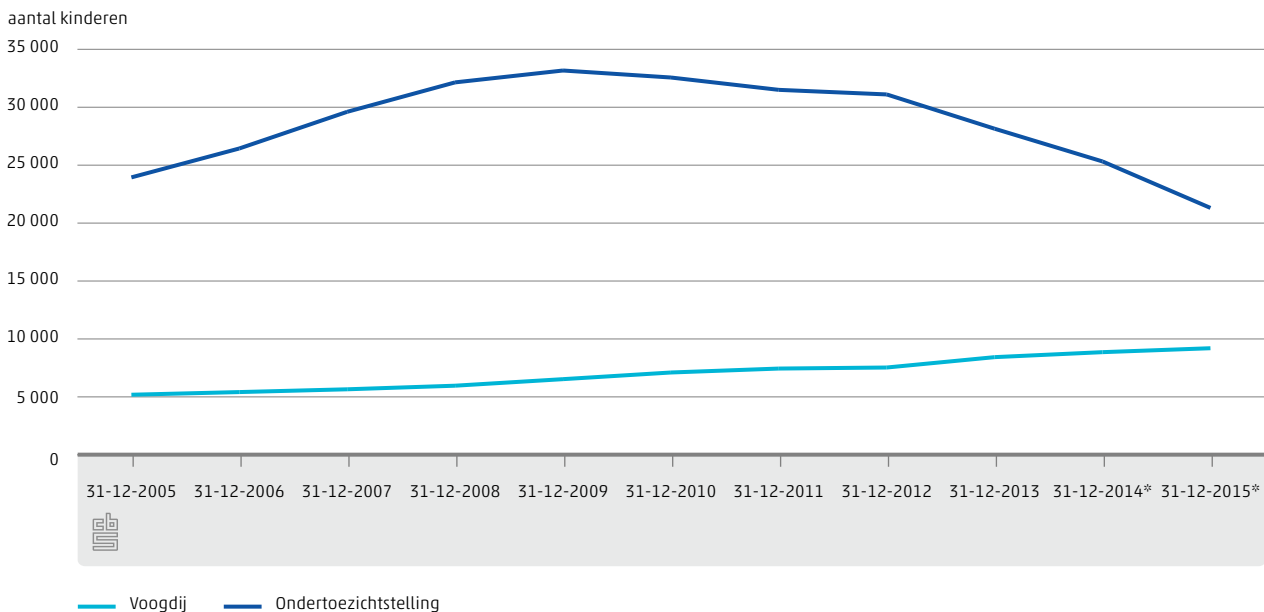
Bron: CBS.

¹⁾ Jeugdbeschermingsmaatregelen bij personen van 0 tot en met 17 jaar, gestart of beëindigd in 2015.

1.2 Meer jongeren met voogdij

In 2015 is het aantal jongeren met voogdij gestegen. Eind december 2015 gold voor 9 200 jongeren een voogdijmaatregel, terwijl dit op de laatste dag van 2014 nog 8 860 jongeren betrof. Ook over meerdere jaren is er een stijgende trend te zien (figuur 1.2.1). Het gaat hier uitsluitend om de reguliere voogdij. Voorlopige en tijdelijke voogdij zijn buiten beschouwing gelaten.

1.2.1 Aantal jongeren met voogdij of ondertoezichtstelling, 2005-2015^{*1)2)}



Bron: Ministerie van Veiligheid en Justitie (2005 t/m 2010), CBS (2011 t/m 2015).

¹⁾ Personen van 0 tot en met 17 jaar met voogdij of ondertoezichtstelling, exclusief voorlopige voogdij, tijdelijke voogdij en voorlopige ondertoezichtstelling.

²⁾ Door invoering van de Jeugdwet treedt met ingang van 2015 een methodebreuk op.

1.3 Minder jongeren met ondertoezichtstellingen

Op 31 december 2015 waren minder jongeren onder toezicht gesteld dan op 31 december 2014. Op 31 december 2015 stonden 21 310 jongeren onder toezicht; eind 2014 bedroeg dit aantal 25 320 (figuur 1.2.1). Ook hier betreft het uitsluitend de reguliere ondertoezichtstellingen en zijn de voorlopige ondertoezichtstellingen buiten beschouwing gelaten.

1.4 De meeste maatregelen duren één jaar of langer

De meeste jeugdbeschermingsmaatregelen die in 2015 werden beëindigd, duurden één jaar of langer (9 950 maatregelen). Maar liefst 75 procent van alle reguliere ondertoezichtstellingen en 90 procent van de reguliere voogdijmaatregelen duurde een jaar of langer. De reguliere voogdijmaatregelen duren met gemiddeld 1 897 dagen een stuk langer dan de reguliere ondertoezichtstellingen (1 097 dagen). Bijna 11 procent van alle maatregelen duurde korter dan 3 maanden. Dit betref voornamelijk voorlopige ondertoezichtstellingen.

1.4.1 Duur van jeugdbeschermingsmaatregelen, per type maatregel, 2015*¹⁾

	Duur van de maatregel						Gemiddelde duur
	Totaal beëindigde maatregelen	0 tot 3 maanden	3 tot 6 maanden	6 tot 12 maanden	12 tot 36 maanden	langer dan 36 maanden	
	aantal maatregelen						dagen
Totaal	13 990	1 500	455	2 490	4 945	4 605	1 060
Ondertoezichtstelling	11 165	85	340	2 380	4 590	3 770	1 097
Voorlopige ondertoezichtstelling	1 300	1 270	30	.	.	.	73
Voogdij	1 280	30	20	65	335	825	1 897
Voorlopige voogdij	225	115	60	40	10	.	152
Tijdelijke voogdij	20	1 141

Bron: CBS.

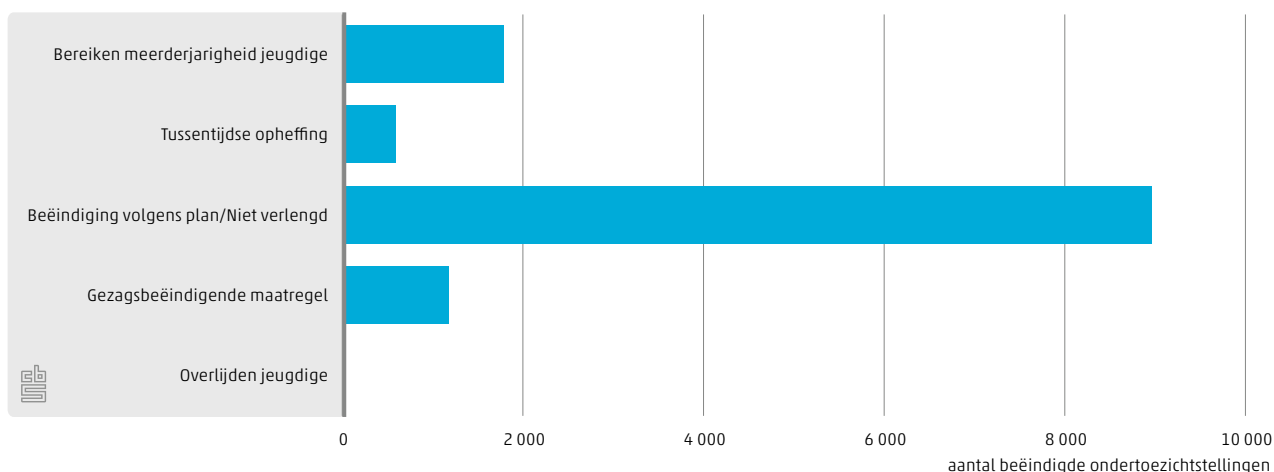
¹⁾ Jeugdbeschermingsmaatregelen bij personen van 0 tot en met 17 jaar, beëindigd in 2015.

1.5 Voogdij meestal beëindigd door bereiken meerderjarigheid

In 2015 werden 13 990 jeugdbeschermingsmaatregelen beëindigd, waarvan 12 465 beëindigde ondertoezichtstellingen en 1 525 beëindigde voogdijmaatregelen (zie tabel 1.0.1). Ondertoezichtstellingen werden meestal beëindigd omdat deze werden beëindigd volgens plan of niet werden verlengd (figuur 1.5.1). Deze redenen golden voor 8 950 beëindigde maatregelen, wat overeen komt met bijna drie kwart van alle in deze periode beëindigde ondertoezichtstellingen.

De meest voorkomende reden om voogdij te beëindigen, was het bereiken van meerderjarigheid van de jongere. Dit gebeurde bij 1 060 maatregelen, zo'n 70 procent van alle beëindigde voogdijmaatregelen (figuur 1.5.2). Naast het bereiken van meerderjarigheid werd de voogdij ook vaak beëindigd doordat de voogdij naar een pleegouder werd overgedragen of het gezag werd hersteld.

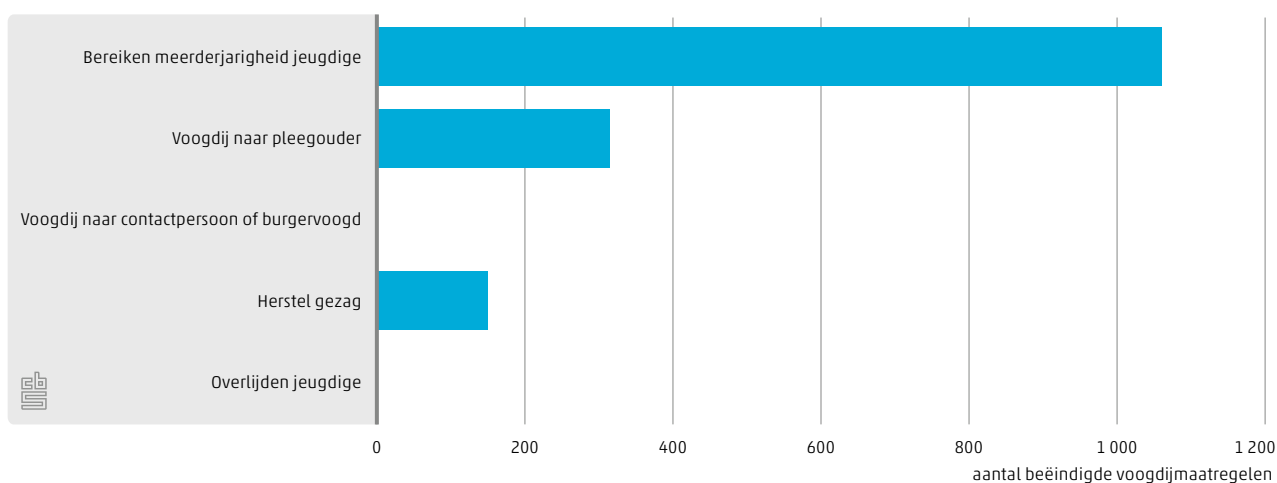
1.5.1 Beëindigde ondertoezichtstelling, naar reden beëindiging, 2015^{*1)}



Bron: CBS.

¹⁾ Ondertoezichtstellingen en voorlopige ondertoezichtstellingen, beëindigd in 2015.

1.5.2 Beëindigde voogdij, naar reden beëindiging, 2015^{*1)}



Bron: CBS.

¹⁾ Voogdij, tijdelijke voogdij en voorlopige voogdij, beëindigd in 2015.

1.6 Ruim 4 procent heeft tegelijkertijd jeugdreclasseringsmaatregel

Van alle 0- tot en met 17-jarigen die in 2015 jeugdbescherming ontvingen, liep bij 4,3 procent ook een jeugdreclasseringsmaatregel. Onder jongeren met een ondertoezichtstelling is het percentage dat ook een jeugdreclasseringsmaatregel had hoger dan onder jongeren met voogdij: respectievelijk 5,0 en 1,7 procent (tabel 1.6.1). Het gaat in deze cijfers om alle jongeren die in 2015 op enig moment jeugdbescherming ontvingen. Van hen is bepaald voor welk percentage ook een jeugdreclasseringsmaatregel gold in ditzelfde jaar.

1.6.1 Samenloop van jeugdbescherming met jeugdreclassering, 2015*¹⁾

	Totaal	waarvan kinderen met gelijktijdig ook jeugdreclassering
	aantal jongeren	% van totaal
Jongeren met jeugdbescherming	41 950	4,3
Jongeren met ondertoezichtstelling ²⁾	32 695	5,0
Jongeren met voogdij ³⁾	10 685	1,7

Bron: CBS.

¹⁾ Personen van 0 tot en met 17 jaar met een jeugdbeschermingsmaatregel in 2015.

²⁾ Inclusief voorlopige ondertoezichtstellingen.

³⁾ Inclusief tijdelijke voogdij en voorlopige voogdij.

1.7 Bijna 20 duizend jongeren ook jeugdhulp met verblijf

In het jaar 2015 ontvingen 30 755 jongeren zowel jeugdbescherming als een vorm van jeugdhulp (tabel 1.7.1). Voor 19 985 van hen viel de jeugdbescherming samen met jeugdhulp met verblijf. In deze gevallen krijgen jongeren een jeugdbeschermingsmaatregel en ontvangen zij jeugdhulp die mede inhoudt dat zij niet thuis verblijven.¹⁾

1.7.1 Samenloop jeugdbescherming met jeugdhulp, 2015*¹⁾

	Aantal jongeren
Totaal jongeren met jeugdbescherming en tegelijkertijd jeugdhulp	30 755
Totaal jongeren met jeugdbescherming en tegelijkertijd jeugdhulp zonder verblijf	22 050
waarvan	
Uitgevoerd door het wijk- of buurtteam	2 290
Niet door wijk- of buurtteam: ambulante jeugdhulp op locatie van de aanbieder	14 740
Niet door wijk- of buurtteam: daghulp op locatie van de aanbieder	2 175
Niet door wijk- of buurtteam: jeugdhulp in het netwerk van de jeugdige	10 605
Totaal jongeren met jeugdbescherming en tegelijkertijd jeugdhulp met verblijf	19 985
waarvan	
Pleegzorg	13 860
Gezinsgericht	2 040
Gesloten plaatsing	1 530
Overig met verblijf ²⁾	5 425

Bron: CBS.

¹⁾ Personen van 0 tot en met 17 jaar met een jeugdbeschermingsmaatregel én jeugdhulp in 2015. Jongeren met meerdere hulpvormen komen meerdere malen in de tabel voor.

²⁾ Verblijf bij een jeugdhulpaanbieder anders dan pleegzorg, gezinsgerichte jeugdhulp of gesloten plaatsing.

¹⁾ De jongere verblijft in deze gevallen elders. Of anders gezegd: de jongere slaapt formeel elders, niet zijnde thuis in het eigen gezin. Dit betekent dat het hier alleen om de verblijfsvormen gaat waarbij er sprake is van een overnachting. Ook verblijf in logeerhuizen, alleen tijdens weekenden of juist door de week, vallen onder jeugdhulp met verblijf.

1.8 Jongens iets vaker beschermd dan meisjes

Net iets meer jongens dan meisjes ontvingen op peildatum 31 december 2015 jeugdbescherming. In totaal ontvingen 16 205 jongens op die peildatum jeugdbescherming, wat overeen komt met 0,92 procent van alle jongens van 0 tot en met 17 jaar. Bij meisjes bedroeg dit aantal 14 570, wat gelijkstaat aan 0,87 procent van alle meisjes in deze leeftijd (tabel 1.9.1).

1.9 Veel tieners

De groep 12- tot 18-jarigen is het ruimst vertegenwoordigd in de jeugdbescherming. In totaal ontvingen 14 180 jongeren in deze leeftijdscategorie jeugdbescherming op peildatum 31 december 2015, wat overeen komt met 1,2 procent van alle jongeren in deze leeftijdsklasse. Bij de jongere leeftijdsgroepen liggen deze aandelen lager: 0,5 procent bij de 0- tot 4-jarigen en 0,9 procent bij de 4- tot 12-jarigen.

1.9.1 Jeugdbescherming naar demografische kenmerken van de jongere, peildatum 31 december 2015*¹⁾

	Totaal jongeren (1-1-2015) ²⁾	Totaal jongeren met jeugdbescherming	Voogdij	Voorlopige en tijdelijke voogdij	Onder- toezichtstelling	Voorlopige onder- toezichtstelling
aantal jongeren						
Totaal	3 429 195	30 775	9 200	120	21 310	280
Geslacht						
Jongens	1 754 440	16 205	4 735	55	11 345	135
Meisjes	1 674 755	14 570	4 465	65	9 960	145
Leeftijd in klassen						
0 tot 4 jaar	703 140	3 410	560	60	2 735	75
4 tot 12 jaar	1 510 075	13 165	3 800	25	9 320	85
12 tot 18 jaar	1 215 975	14 180	4 835	35	9 240	120
Herkomst						
Autochtoon	2 598 120	20 235	5 820	55	14 280	155
Westerse allochtoon	254 990	2 820	850	25	1 925	30
Niet-westerse allochtoon	576 085	7 720	2 530	35	5 105	95
Samenstelling huishouden						
Thuiswonend kind in een tweeouder gezin	2 845 680	5 300	315	20	4 995	110
Thuiswonend kind in een éénoudergezin	516 060	10 825	180	30	10 380	115
Overig	67 450	14 650	8 705	70	5 930	55

Bron: CBS.

¹⁾ Personen van 0 tot en met 17 jaar.

²⁾ Onder thuiswonende kinderen worden ook begrepen adoptie- en stiefkinderen, maar geen pleegkinderen.

1.10 Niet-westerse allochtone jongeren oververtegenwoordigd in de jeugdbescherming

Niet-westerse allochtone jongeren zijn oververtegenwoordigd in de jeugdbescherming. Van alle 0- tot 18-jarigen is bijna 17 procent een niet-westerse allochtoon, terwijl het percentage niet-westerse allochtonen met jeugdbescherming in deze leeftijdsgroep 25 procent bedraagt. Op peildatum 31 december 2015 ontvingen 7 720 niet-westerse allochtone jongeren jeugdbescherming. Dit komt overeen met 1,3 procent van alle niet-westerse allochtone jongeren in Nederland. Bij autochtonen en westerse allochtonen bedroegen deze aandelen respectievelijk 0,7 en 1,1 procent.

1.11 Jeugdbescherming vooral in Limburg, regio Rotterdam en het noorden

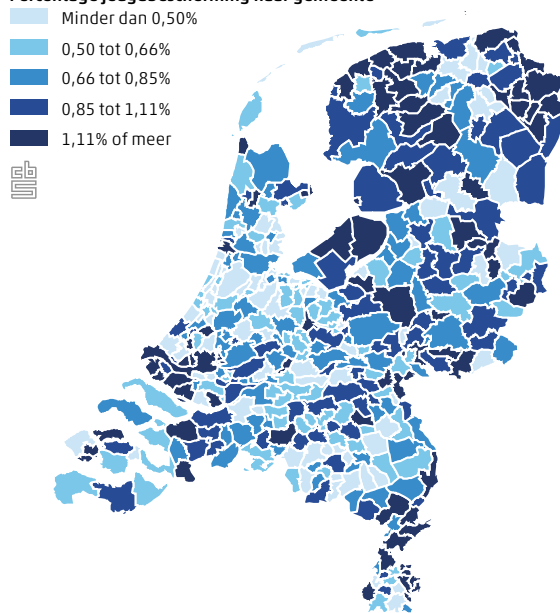
In Limburg, regio Rotterdam en het noorden van Nederland wonen relatief gezien de meeste jongeren die jeugdbescherming ontvangen.²⁾ Ook in Flevoland en delen van Gelderland, Overijssel en Noord-Brabant wonen relatief veel jongeren met jeugdbescherming (figuur 1.11.1).

De hiervoor genoemde concentratie van jongeren met jeugdbescherming blijkt ook uit de cijfers per jeugdzorgregio (tabel 1.11.2). In de top vijf van jeugdzorgregio's met het grootste aandeel jeugdbescherming staan drie Limburgse jeugdzorgregio's. Ook Rijnmond en Groningen scoren hoog. De laagst scorende regio's liggen in Noord-Holland, Utrecht en Zuid-Holland.

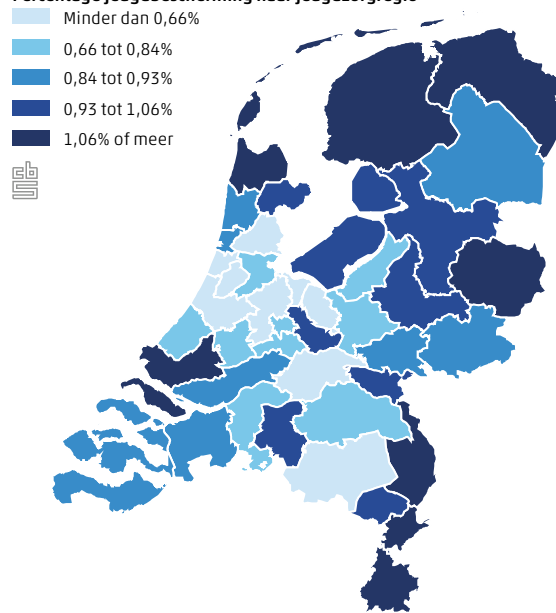
²⁾ Volgens het woonplaatsbeginsel. Zie <http://www.voordejeugd.nl/attachments/article/1373/Factsheet%20Woonplaatsbeginsel.pdf>

1.11.1 Jongeren met jeugdbescherming als percentage van het totale aantal jongeren, naar gemeente en jeugdregio, peildatum 31 december 2015*¹⁾²⁾

Percentage jeugdbescherming naar gemeente



Percentage jeugdbescherming naar jeugdregio



Bron: CBS.

¹⁾ Personen van 0 tot en met 17 jaar.

²⁾ De peildatum van het totale aantal jongeren is 1 januari 2015 en komt dus niet overeen met de peildatum van het aantal jongeren met jeugdbescherming (31 december 2015).

1.11.2 Jeugdregio's met de hoogste en laagste aandelen jongeren met jeugdbescherming, peildatum 31 december 2015*¹⁾

% van het totale aantal personen van 0 tot en met 17 jaar²⁾

Grootste aandelen	
Midden-Limburg Oost	1,36
Rijnmond	1,30
Zuid-Limburg	1,27
Noord-Limburg	1,15
Groningen	1,15
Kleinste aandelen	
Haarlemmermeer	0,43
Utrecht West	0,49
Gooi en Vechtstreek	0,58
Holland-Rijnland	0,60
Zaanstreek-Waterland	0,60

Bron: CBS.

¹⁾ Personen van 0 tot en met 17 jaar met jeugdbescherming.

²⁾ De peildatum van het totale aantal jongeren is 1 januari 2015 en komt dus niet overeen met de peildatum van het aantal jongeren met jeugdbescherming (31 december 2015).

2.

7,5 duizend

jongeren in

jeugdreclassering

Op peildatum 31 december 2015 was op 7 570 jongeren een jeugdreclasseringsmaatregel van toepassing (tabel 2.0.1). Dit betreft personen van 12 tot en met 22 jaar met één of meerdere jeugdreclasseringsmaatregelen. In totaal waren op die peildatum 8 330 jeugdreclasseringsmaatregelen van kracht. Dat zijn er 305 meer dan aan de start van het jaar.

De twee varianten van Toezicht en Begeleiding wordt het meest toegepast. Het gaat hier dan vooral om Toezicht en Begeleiding in het gedwongen kader (6 865 maatregelen op 31 december 2015). De overige vormen van jeugdreclassering worden beduidend minder vaak ingezet.

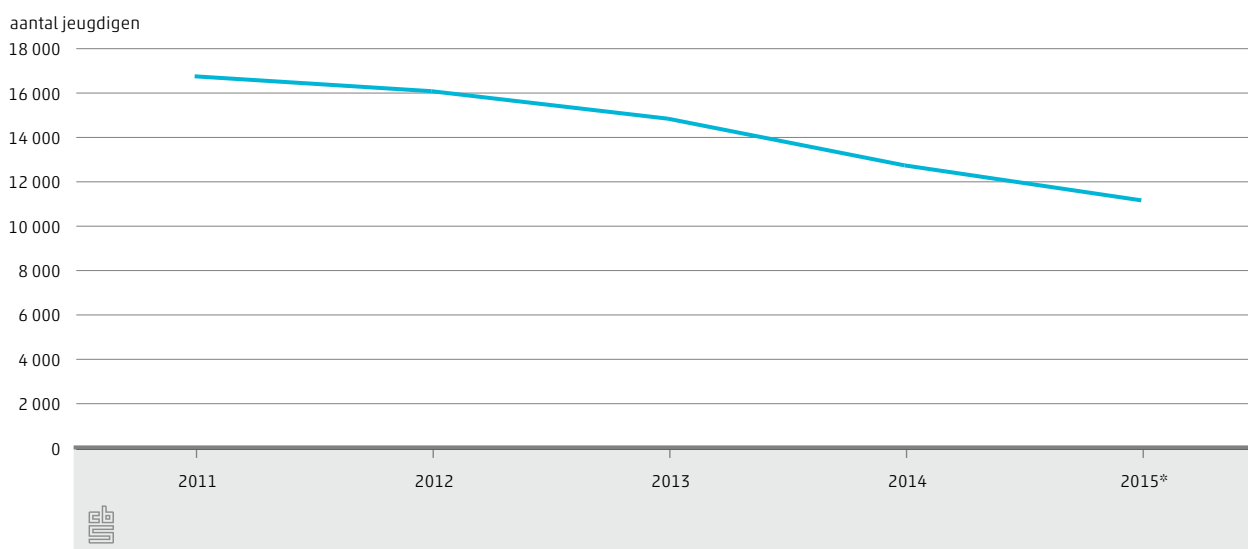
2.0.1 Jeugdreclasseringsmaatregelen, per type maatregel, 2015*

	Beginstand (1-1-2015)	Instroom	Uitstroom	Eindstand (31-12-2015)	Eindstand (31-12-2015)
	aantal maatregelen			aantal jongeren	
Totaal	8 025	6 590	6 285	8 330	7 570
waarvan					
Toezicht en begeleiding: gedwongen kader	6 795	4 005	3 930	6 865	.
Toezicht en begeleiding: vrijwillig	790	1 860	1 665	985	.
Individuele trajectbegeleiding Harde Kern	100	230	195	135	.
Individuele trajectbegeleiding Criem	50	210	205	55	.
Scholings- en trainingsprogramma
Gedragsbeïnvloedende maatregel	155	55	70	140	.
Voorbereiding gedragsbeïnvloedende maatregel	135	230	220	145	.

Bron: CBS.

In 2015 hadden 11 165 jongeren een jeugdreclasseringsmaatregel. Dit is gelijk aan 88 procent van het aantal jongeren dat in het gehele jaar 2014 een jeugdreclasseringsmaatregel had (figuur 2.0.2) In de periode 2011-2015 is een dalende trend te zien.

2.0.2 Aantal jongeren met jeugdreclasseringsmaatregelen per periode, 2011-2015*¹⁾²⁾



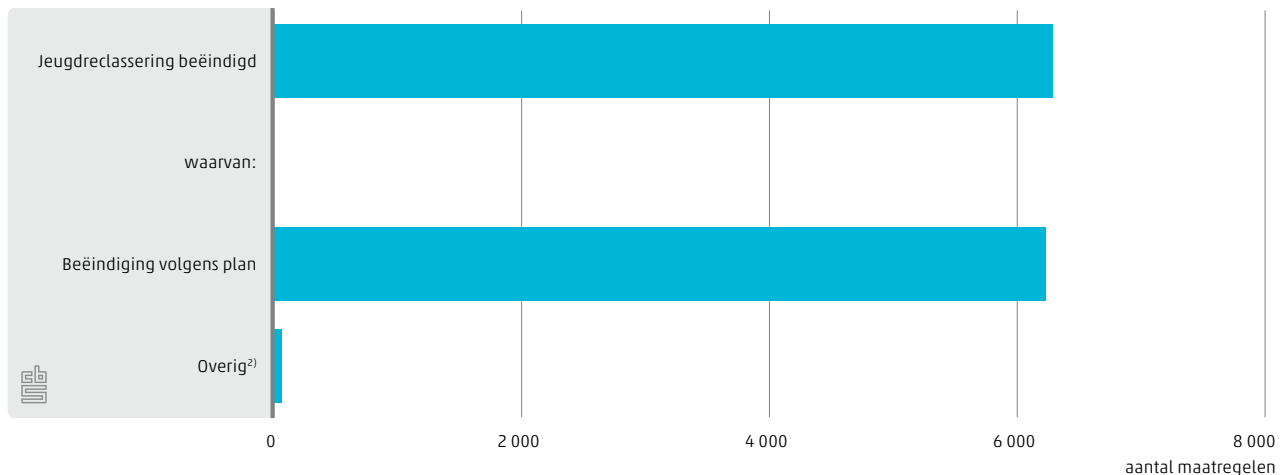
Bron: CBS.

- ¹⁾ Personen van 12 tot en met 22 jaar met één of meerdere jeugdreclasseringsmaatregelen.
²⁾ Door invoering van de Jeugdwet treedt met ingang van 2015 een methodebreuk op.

2.1 Jeugdreclassering bijna altijd beëindigd volgens plan

Jeugdreclassering werd in 2015 in 99 procent van de gevallen beëindigd volgens plan: 6 225 van de 6 285 beëindigde maatregelen (figuur 2.1.1). De overige mogelijke redenen van beëindiging komen nauwelijks voor.

2.1.1 Beëindigde jeugdreclassering, naar reden beëindiging, 2015*¹⁾



Bron: CBS.

¹⁾ Jeugdreclasseringsmaatregelen beëindigd in 2015.

²⁾ Tussentijdse opheffing, overgang naar volwassen reclassering, overlijden jeugdige, terugmelding, nader besluit rechter.

2.2 Alleen Toezicht en Begeleiding duurt een jaar of langer

Ruim 41 procent van de reclasseringsmaatregelen die in 2015 werden beëindigd, duurde een jaar of langer (2 605 maatregelen). In bijna alle gevallen ging het hier om Toezicht en Begeleiding, met name gedwongen kader (tabel 2.2.1). Een groot deel hiervan duurde zelfs twee jaar of langer (705 maatregelen). De meeste overige maatregelen, waaronder Individuele Trajectbegeleiding, duurden korter dan een jaar. Individuele Trajectbegeleiding Criem is met gemiddeld 100 dagen de maatregel die het kortst duurt.

2.2.1 Doorlooptijd van jeugdreclasseringsmaatregelen, naar type maatregel, 2015*¹⁾

	0 tot 3 maanden	3 tot 6 maanden	6 tot 12 maanden	12 tot 24 maanden	24 tot 36 maanden	langer dan 36 maanden	Gemiddelde duur:
	aantal maatregelen						dagen
Totaal	1 085	1 545	1 050	1 895	505	205	423
Toezicht en begeleiding: gedwongen kader	230	530	650	1 820	500	205	581
Toezicht en begeleiding: vrijwillig	600	735	260	65	.	.	155
Individuele trajectbegeleiding Harde Kern	30	125	40	.	.	.	184
Individuele trajectbegeleiding Criem	180	15	100
Overig ²⁾	45	140	95	10	.	.	208

Bron: CBS.

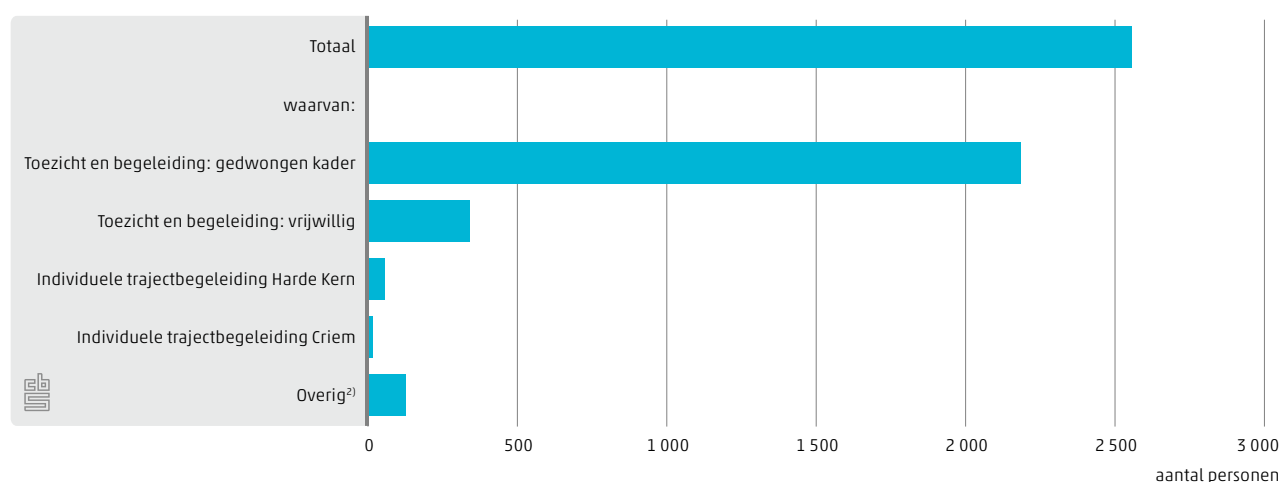
¹⁾ Jeugdreclasseringsmaatregelen die werden beëindigd in 2015.

²⁾ Scholings- en trainingsprogramma en (voorbereiding) gedragsbeïnvloedende maatregel.

2.3 Een derde van jongeren met jeugdreclassering ontvangt ook jeugdhulp

Jeugdreclasseringsmaatregelen gaan in bijna een derde van de gevallen gepaard met de inzet van jeugdhulp. Van de 7 570 jongeren die op 31 december 2015 een jeugdreclasseringsmaatregel hadden, ontving bijna 34 procent op hetzelfde moment ook jeugdhulp. Vooral Toezicht en Begeleiding in het gedwongen kader loopt vaak samen met jeugdhulp (figuur 2.3.1).

2.3.1 Inzet jeugdhulp naar type jeugdreclasseringsmaatregel, peildatum 31 december 2015*¹⁾



Bron: CBS.

¹⁾ Personen van 12 tot en met 22 jaar met een jeugdreclasseringsmaatregel op peildatum 31 december 2015 die tegelijkertijd jeugdhulp ontvingen.

²⁾ Scholings- en trainingsprogramma en (voorbereiding) gedragsbeïnvloedende maatregel.

2.4 Jongens vaker in jeugd-reclassering dan meisjes

Op peildatum 31 december 2015 waren meer jeugdreclasseringsmaatregelen bij jongens dan meisjes van kracht. Dit geldt voor ieder type jeugdreclassering, behalve voor Individuele Trajectbegeleiding Criem. In totaal was op 6 015 jongens een jeugdreclasseringsmaatregel van toepassing. Bij meisjes bedroeg dit aantal 1 555 (tabel 2.5.1). Ook relatief gezien komt jeugdreclassering vaker voor bij jongens dan bij meisjes, respectievelijk bij 0,5 en 0,1 procent.

2.5 Meeste jeugdreclassering bij 15- tot en met 17-jarigen

De groep 15- tot en met 17-jarigen is het ruimst vertegenwoordigd in de jeugdreclassering. Dit betrof 3 595 jongeren wat overeen komt met 0,60 procent van alle personen in deze leeftijdsklasse. Bij de andere leeftijdscategorieën liggen deze aandelen flink lager: 0,05 procent bij de 12- tot en met 14-jarigen en 0,35 procent bij de 18- tot en met 22-jarigen.

2.5.1 Jeugdreclassering naar demografische kenmerken van de jongere, peildatum 31 december 2015*¹⁾

	Totaal jongeren (1-1-2015) ²⁾	Totaal jongeren met jeugdreclassering	Toezicht en begeleiding: gedwongen kader	Toezicht en begeleiding: vrijwillig	Individuele trajectbegeleiding Harde Kern	Individuele trajectbegeleiding Criem	Overig ³⁾
	aantal jongeren						
Totaal	2 247 405	7 570	6 525	975	125	55	275
Geslacht							
jongens	1 147 345	6 015	5 175	750	120	10	230
meisjes	1 100 060	1 555	1 350	225	.	40	45
Leeftijd in klassen							
12 tot en met 14 jaar	613 850	275	195	70	.	.	10
15 tot en met 17 jaar	602 125	3 595	2 940	615	60	35	155
18 tot en met 22 jaar	1 031 430	3 705	3 390	295	60	10	110
Herkomst							
Autochtoon	1 705 200	3 390	2 920	460	40	.	70
Westerse allochtoon	172 850	695	595	100	10	15	15
Niet-westerse allochtoon	369 350	3 490	3 015	415	75	35	190

2.5.1 Jeugdreclassering naar demografische kenmerken van de jongere, peildatum 31 december 2015*¹⁾ (slot)

	Totaal jongeren (1-1-2015) ²⁾	Totaal jongeren met jeugd-reclassering	Toezicht en begeleiding: gedwongen kader	Toezicht en begeleiding: vrijwillig	Individuele traject-begeleiding Harde Kern	Individuele traject-begeleiding Criem	Overig ³⁾
Samenstelling huishouden							
Thuiswonend kind in een tweeoudergezin	1 504 450	2 830	2 390	400	55	30	100
Thuiswonend kind in een éénoudergezin	377 930	3 225	2 735	440	50	20	135
Overig	365 025	1 520	1 400	130	20	.	40

Bron: CBS.

¹⁾ Personen van 12 tot en met 22 jaar met jeugdreclasseringsmaatregelen op peildatum 31 december 2015.

²⁾ Onder thuiswonende kinderen worden ook begrepen adoptie- en stiefkinderen maar geen pleegkinderen.

³⁾ Scholings- en trainingsprogramma en (voorbereiding) gedragsbeïnvloedende maatregel.

2.6 Veel niet-westerse allochtone jongeren in jeugdreclassering

Op peildatum 31 december 2015 was op 3 490 niet-westerse allochtone jongeren een jeugdreclasseringsmaatregel van toepassing. Dit komt overeen met 0,9 procent van alle niet-westerse allochtone jongeren. Daarmee is het aandeel jongeren met jeugdreclassering in deze herkomstgroep groter dan bij andere herkomstgroeperingen. Bij westerse allochtone en autochtone jongeren bedragen deze aandelen respectievelijk 0,4 en 0,2 procent.

2.7 Jeugdreclassering vooral in drie grootste steden en Limburg

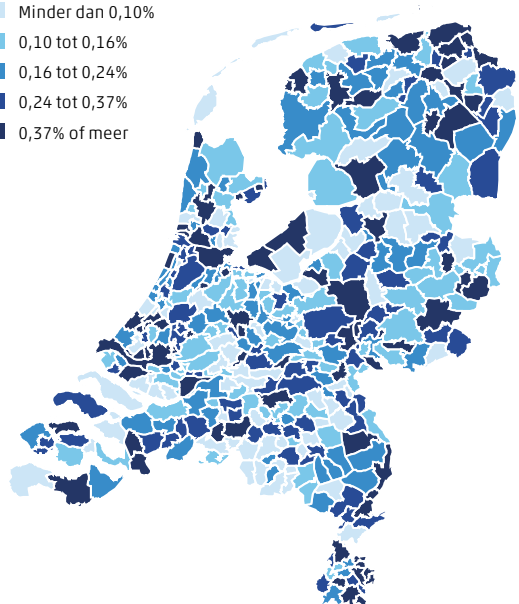
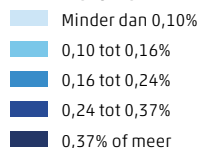
In Den Haag, Rotterdam, Amsterdam en in bepaalde regio's in Limburg wonen, ook relatief gezien, de meeste jongeren met jeugdreclassering (figuur 2.7.1).¹⁾ Ook in het noorden van Nederland, met name Groningen en Drenthe, komen relatief veel jongeren met jeugdreclassering voor.

Deze hiervoor genoemde concentratie jongeren met jeugdreclassering blijkt ook uit de cijfers per jeugdzorgregio (tabel 2.7.2). De jeugdzorgregio's waartoe de drie grootste steden behoren staan in de top vijf met grootste aandelen jongeren met jeugdreclassering. Ook twee jeugdzorgregio's in Limburg staan in deze lijst. In regio's in Gelderland en rondom Utrecht wonen juist relatief weinig jongeren met een jeugdreclasseringsmaatregel.

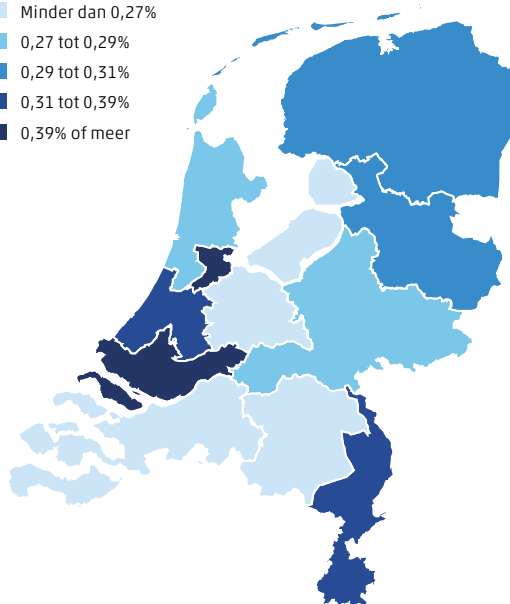
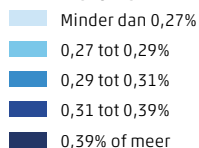
¹⁾ Volgens het woonplaatsbeginsel. Zie <http://www.voordejeugd.nl/attachments/article/1373/Factsheet%20Woonplaatsbeginsel.pdf>

2.7.1 Jongeren met jeugdreclassering als percentage van het totale aantal jongeren, naar gemeente en arrondissement, peildatum 31 december 2015^{*1)2)}

Percentage jeugdreclassering naar gemeente



Percentage jeugdreclassering naar arrondissement



Bron: CBS.

¹⁾ Personen van 12 tot en met 22 jaar met jeugdreclasseringsmaatregelen op 31 december 2015.

²⁾ De peildatum van het totale aantal kinderen is 1 januari 2015 en komt dus niet overeen met de peildatum van het aantal personen met jeugdreclassering (31 december 2015).

2.7.2 Jeugdzorgregio's met de hoogste en laagste aandelen jongeren met jeugdreclassering, peildatum 31 december 2015^{*1)}

% van het totale aantal personen van 12 tot en met 22 jaar²⁾

Grootste aandelen	
Rijnmond	0,67
Amsterdam-Amstelland	0,57
Haaglanden	0,44
Zuid-Limburg	0,43
Noord-Limburg	0,39
Kleinste aandelen	
Utrecht West	0,14
Gooi en Vechtstreek	0,15
Zuidoost Utrecht	0,17
Food Valley	0,18
Noord Veluwe	0,18

Bron: CBS.

¹⁾ Personen van 12 tot en met 22 jaar met jeugdreclassering.

²⁾ De peildatum van het totale aantal jongeren is 1 januari 2015 en komt dus niet overeen met de peildatum van het aantal jongeren met jeugdreclassering (31 december 2015).

2.8 Herhaald beroep jeugd- bescherming en jeugdreclassering

Van de 8 580 maatregelen van ondertoezichtstelling die in 2015 zijn gestart ging het in 21,1 procent van de maatregelen om een herhaald beroep. Dat wil zeggen dat dezelfde soort maatregel in de periode tussen 1 januari 2011 en de start van deze maatregel ook al eens is toegepast bij dezelfde jongere. Mogelijk is het percentage herhaald beroep in feite hoger, want er is geen informatie beschikbaar als deze maatregel in de jaren vóór 2011 al eerder was toegepast. Het percentage herhaald beroep voor voogdij is in 2015 met 7,6 procent duidelijk lager.

Het herhaald beroep voor jeugdreclasseringsmaatregelen is hoger dan bij de jeugdbescherming. In 2015 ging het in 56,1 procent van de 6 590 begonnen jeugdreclasseringsmaatregelen om een soort maatregel die in de periode van 1 januari 2011 tot de start van deze maatregel al eerder was toegepast.

2.8.1 Herhaald beroep jeugdbescherming en jeugdreclassering, 2015*¹⁾

	Totaal aantal maatregelen	Percentage herhaald beroep ²⁾
Totaal jeugdreclasseringsmaatregelen	6 590	56,1
Jeugdbeschermingsmaatregelen, waarvan:		
Ondertoezichtstelling	8 580	21,1
Voogdij	1 970	7,6

¹⁾ Jeugdbeschermings- en jeugdreclasseringsmaatregelen gestart in 2015.

²⁾ Hierbij wordt teruggekeken naar de periode tussen 1 januari 2011 en de start van de maatregel.
Bron: CBS.

Meer informatie over jeugdbescherming en jeugdreclassering kunt u vinden op de website van CBS

Onderzoeksbeschrijving Beleidsinformatie Jeugd

<http://www.cbs.nl/nl-NL/menu/themas/gezondheid-welzijn/methoden/dataverzameling/korte-onderzoeksbeschrijvingen/2015-beleidsinformatie-jeugd-onderzoeksbeschrijving.htm>

Jongeren met jeugdzorg en jeugdzorgtrajecten; wijken, 2015

<http://statline.cbs.nl/Statweb/publication/?DM=SLNL&PA=82964NED>

Jongeren met meerdere vormen van jeugdzorg; kenmerken, (jeugdzorg)regio

<http://statline.cbs.nl/Statweb/publication/?DM=SLNL&PA=82965NED>

Jongeren met meerdere vormen van jeugdzorg; regio (gemeente)

<http://statline.cbs.nl/Statweb/publication/?DM=SLNL&PA=82966NED>

Trajecten jeugdzorg; duur, (jeugdzorg)regio, op peildatum

<http://statline.cbs.nl/Statweb/publication/?DM=SLNL&PA=82967NED>

Trajecten jeugdzorg; regio (gemeente), op peildatum

<http://statline.cbs.nl/Statweb/publication/?DM=SLNL&PA=82968NED>

Jongeren met jeugdzorg; persoonskenmerken, op peildatum

<http://statline.cbs.nl/Statweb/publication/?DM=SLNL&PA=82969NED>

Jeugdbeschermingstrajecten:

<http://statline.cbs.nl/Statweb/publication/?DM=SLNL&PA=82974NED>

Jeugdbeschermingstrajecten; regio:

<http://statline.cbs.nl/Statweb/publication/?DM=SLNL&PA=82975NED>

Jeugdreclasseringstrajecten; regio

<http://statline.cbs.nl/Statweb/publication/?DM=SLNL&PA=82977NED>

Indicatoren jeugdzorg; gemeenten

<http://statline.cbs.nl/Statweb/publication/?DM=SLNL&PA=82972NED>

Jongeren met jeugdzorg; Zorg in natura (Zin), Persoonsgebonden budget (PGB)

<http://statline.cbs.nl/Statweb/publication/?DM=SLNL&PA=83432NED>

Begrippenlijst

Jeugdbeschermingsmaatregel (kinderbeschermingsmaatregel)

Conform artikel 1.1 van de Jeugdwet is een *kinderbeschermingsmaatregel*:

Voogdij en de voorlopige voogdij op grond van Boek 1 van het Burgerlijk Wetboek, de ondertoezichtstelling, bedoeld in artikel 254, eerste lid, Boek 1 van het Burgerlijk Wetboek en de voorlopige ondertoezichtstelling, bedoeld in artikel 255 Boek 1 van het Burgerlijk Wetboek.

Er zijn vijf verschillende jeugdbeschermingsmaatregelen. Deze zijn beschreven in de artikelen 254 en 255 van Boek 1 van het Burgerlijk Wetboek. Het betreft:

- Ondertoezichtstelling
- Voorlopige ondertoezichtstelling
- Voogdij
- Voorlopige voogdij
- Tijdelijke voogdij

Duur van de jeugdbeschermingsmaatregel

De duur van een jeugdbeschermingsmaatregel is de periode tussen de aanvangsdatum en de einddatum van de jeugdbescherming. In het volgende worden deze twee datums toegelicht.

Datum aanvang jeugdbeschermingsmaatregel

De datum van de eerste dag waarop de jeugdbeschermingsmaatregel geldt. De datum is vastgelegd in de beschikking en is gelijk aan de datum van de uitspraak van de kinderrechter.

Datum einde jeugdbeschermingsmaatregel

De datum van de laatste dag waarop de jeugdbeschermingsmaatregel geldt. De datum waarop de jeugdbeschermingsmaatregel daadwerkelijk beëindigd is.

Jeugdreclassering

Conform artikel 1.1 van de Jeugdwet is *jeugdreclassering*:

Reclasseringswerkzaamheden, genoemd in artikel 77hh, eerste lid, van het Wetboek van Strafrecht, begeleiding, genoemd in artikel 77hh, tweede lid, van dat wetboek en begeleiding van en toezicht houden op jeugdigen die deel nemen aan een scholings- en trainingsprogramma als bedoeld in artikel 3 van de Beginselenwet justitiële jeugdinrichtingen, het geven van de aanwijzingen, bedoeld in artikel 12, vijfde lid, van die wet, of de overige taken die bij of krachtens de wet aan de gecertificeerde instellingen zijn opgedragen.

Er zijn zeven verschillende typen jeugdreclassering:

- Toezicht en begeleiding: gedwongen kader
- Toezicht en begeleiding: vrijwillig
- Individuele trajectbegeleiding Harde Kern
- Individuele trajectbegeleiding Criem
- Scholings- en trainingsprogramma
- Gedragsbeïnvloedende maatregel
- Voorbereiding gedragsbeïnvloedende maatregel

Duur van de jeugdreclasseringsmaatregel

De duur van een jeugdreclasseringsmaatregel is de periode tussen de aanvangsdatum en de einddatum van de maatregel. In het volgende worden deze twee datums toegelicht.

Datum aanvang jeugdreclassering

De datum van de eerste dag waarop de maatregel jeugdreclassering geldt. De datum is vastgelegd in het document waarin het besluit tot het inzetten van de maatregel is vastgelegd. Het gaat om de betekende beschikking die onherroepelijk is geworden.

Datum einde jeugdreclassering

De datum van de laatste dag waarop de maatregel jeugdreclassering geldt. De datum is vastgelegd in het document waarin het besluit tot het inzetten van de maatregel is vastgelegd.

Reden beëindiging maatregel

De reden waarom de maatregel voor de jongere is beëindigd:

Opties bij (voorlopige) ondertoezichtstelling:

- Bereiken meerderjarigheid jeugdige
- Tussentijdse opheffing
- Niet verlengd/beëindiging volgens plan
- Gezagsbeëindigende maatregel
- Overlijden jeugdige

Opties bij (tijdelijke/voorlopige voogdij):

- Bereiken meerderjarigheid jeugdige
- Voogdij naar pleegouder
- Voogdij naar contactpersoon oftewel burgervoogd
- Herstel gezag
- Overlijden jeugdige

Opties bij jeugdreclassering:

- Beëindiging volgens plan
- Tussentijdse opheffing
- Overgang naar volwassenreclassering
- Terugmelding
- Nader besluit rechter
- Overlijden jeugdige

Herhaald beroep

Een jeugdbeschermingsmaatregel wordt als herhaald beroep gezien, als de desbetreffende jongere ook al in de periode van 1 januari 2011 tot de start van de maatregel een maatregel van hetzelfde type heeft ontvangen. De volgende typen maatregel worden daarbij onderscheiden: ondertoezichtstelling (al dan niet voorlopig) en voogdij (al dan niet voorlopig of tijdelijk). Een voogdijmaatregel bij een jongere die eerder een ondertoezichtstelling had (en andersom), wordt niet als herhaald beroep gezien.

Een jeugdreclasseringsmaatregel wordt als herhaald beroep gezien, als de desbetreffende jongere ook al in de periode van 1 januari 2011 tot de start van deze maatregel een jeugdreclasseringsmaatregel heeft ontvangen (ongeacht het type maatregel).